



# **Jahresrechnung 2025**

## **Einwohnergemeinde Dottikon**

**Antrag an die Einwohnergemeindeversammlung:**

**Die Jahresrechnung 2025 der Einwohnergemeinde sei zu genehmigen.**

# INHALTSVERZEICHNIS

## EINWOHNERGEMEINDE

- 1) **Passationen**
  - a) Gemeinderat
  - b) Finanzkommission
  - c) Gemeindeversammlung
  
- 2) **Erläuterungen**
  - a) Allgemeines
  - b) Erfolgsrechnung
  - c) Investitionsrechnung
  - d) Bilanz

# 1) PASSATIONEN

## a) Gemeinderat

### **Vollständigkeitserklärung der Einwohnergemeinde Dottikon gemäss § 94 a Absatz 3 des Gemeindegesetzes**

Der Gemeinderat und der Leiter Finanzen bestätigen gemeinsam mit dem Abschluss der Jahresrechnung 2025 gegenüber der Finanzkommission/Kontrollstelle, dass

- a) alle buchungspflichtigen Geschäftsfälle in der vorliegenden Jahresrechnung erfasst sind,
- b) sämtliche Vermögenswerte, Verpflichtungen, Guthaben und Schulden in der Bilanz berücksichtigt sind,
- c) alle Eventualverpflichtungen, Bürgschaften und Beteiligungsverhältnisse im Anhang zur Jahresrechnung aufgeführt sind,
- d) alle zum Verständnis des Jahresergebnisses nötigen Informationen in den Erläuterungen zur Rechnung enthalten sind.

Bemerkungen:  
Keine

Dottikon, 11. März 2026/lk

Ort, Datum

**Leiter Finanzen**

**Namens des Gemeinderats  
Der Gemeindeammann:**

**Der Gemeindeschreiber:**



### **c) Gemeindeversammlung**

Die Rechnung 2025 der Einwohnergemeinde Dottikon wurde an der heutigen Gemeindeversammlung genehmigt.

Ort, Datum

**Namens des Gemeinderates  
Der Gemeindeammann:**

**Der Gemeindeschreiber:**

## 2) ERLÄUTERUNGEN

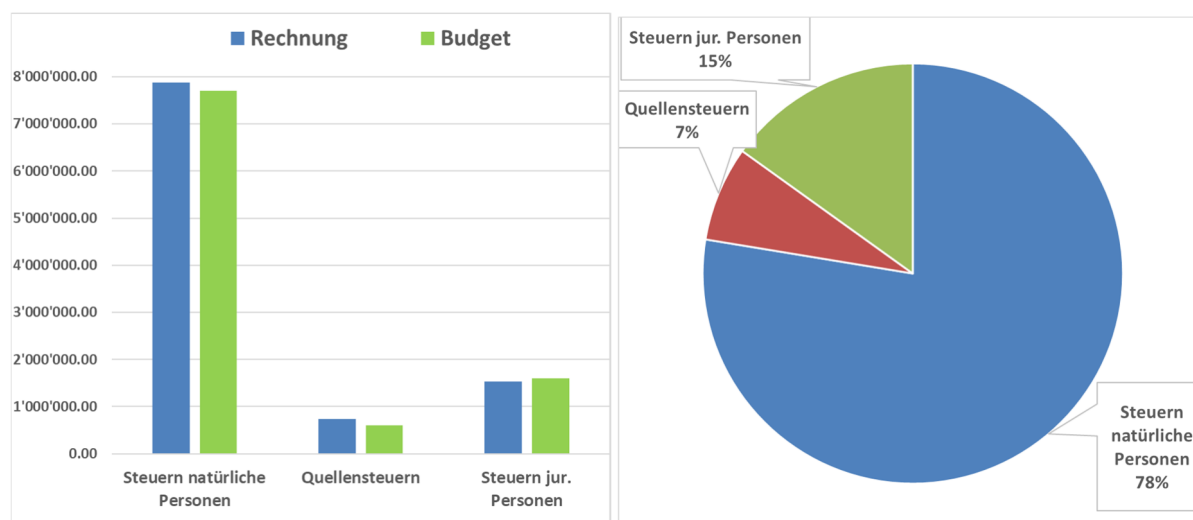
### a) Allgemeines

Die Rechnung der Einwohnergemeinde Dottikon schliesst bei einem Steuerfuss von 92 % (92 %) um CHF 1'582'466.02 besser ab als budgetiert. Anstelle eines Aufwandüberschusses von CHF 1'217'500.00 resultiert ein Ertragsüberschuss von CHF 364'966.02 (Einlage ins Eigenkapital). Das Eigenkapital ist per Ende 2025 auf CHF 69'459'082.13 angewachsen. Das kumulierte Nettovermögen beträgt CHF 21'514'712.16 oder pro Einwohner CHF 5'051.59.

Es resultieren vor allem die folgenden grösseren Abweichungen:

Höherer Fiskalertrag (Detail s. Grafiken)	+ 527'030.50
Minderaufwand bei Löhnen	- 74'581.56
Minderaufwand bei Honoraren externe Berater und Gutachter	- 280'769.75
Höhere Rückerstattungen	+ 517'048.71

### Steuern 2025



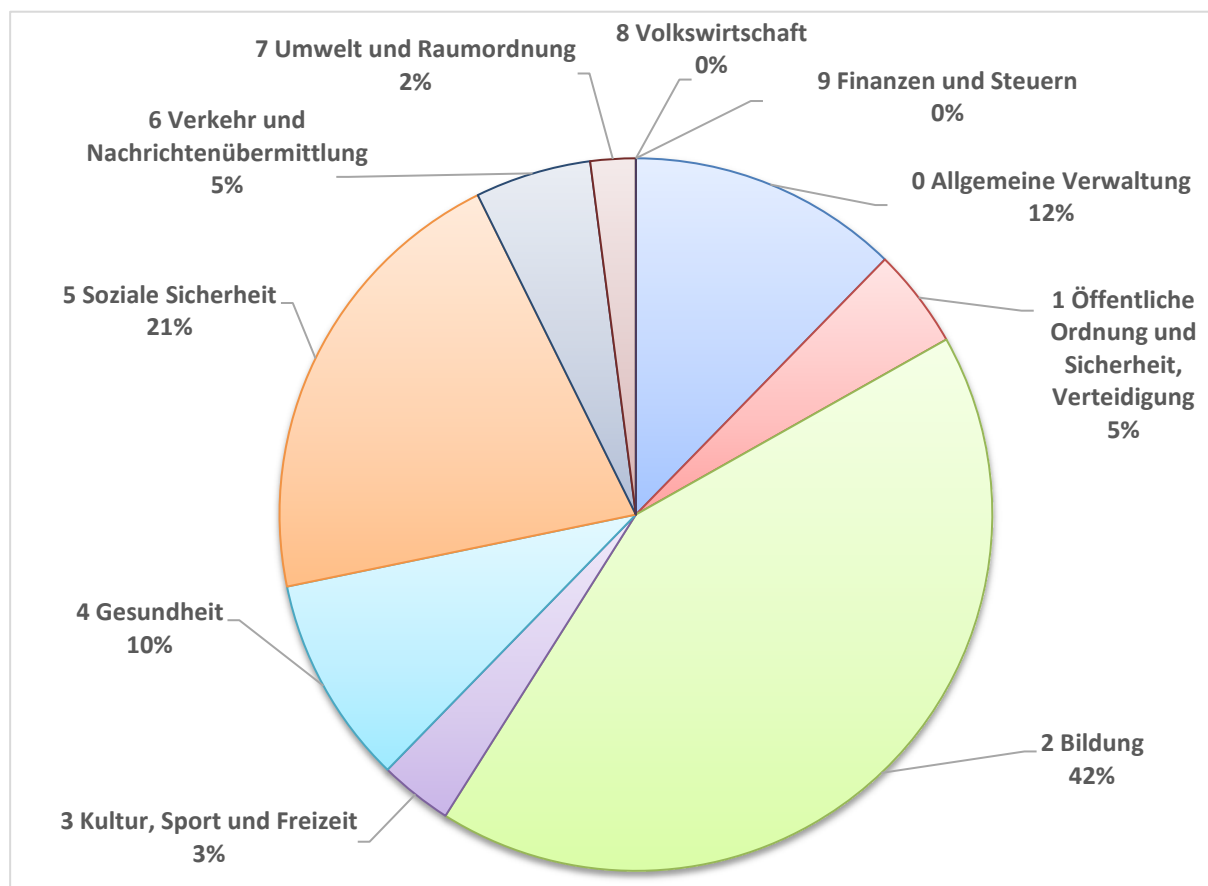
### b) Erfolgsrechnung

Der dreistufige Erfolgsausweis der Einwohnergemeinde präsentiert sich wie folgt:

Erfolgsrechnung	Rechnung	Budget
Ergebnis aus betrieblicher Tätigkeit	-539'234.97	-2'139'500
Ergebnis aus Finanzierung	870'698.44	922'000
Operatives Ergebnis	331'463.47	-1'217'500
Gesamtergebnis Erfolgsrechnung	364'966.02	-1'217'500

Das Ergebnis aus betrieblicher Tätigkeit ist um CHF 1'600'265.03 besser und das Ergebnis aus Finanzierung um CHF 51'301.56 schlechter ausgefallen. Zudem resultierte ein ausserordentlicher Ertrag von CHF 33'502.55 (neuer Sozialfonds CHF 10'000.00 und Erhalt Vereinsvermögen infolge Auflösung CHF 23'502.55). Somit schliesst die Jahresrechnung gesamthaft um CHF 1'582'466.02 besser ab als budgetiert.

Die Gliederung des Nettoaufwandes der einzelnen Verwaltungsabteilungen ist im nachfolgenden Diagramm ersichtlich:



Die Spezialfinanzierungen schliessen wie folgt ab:

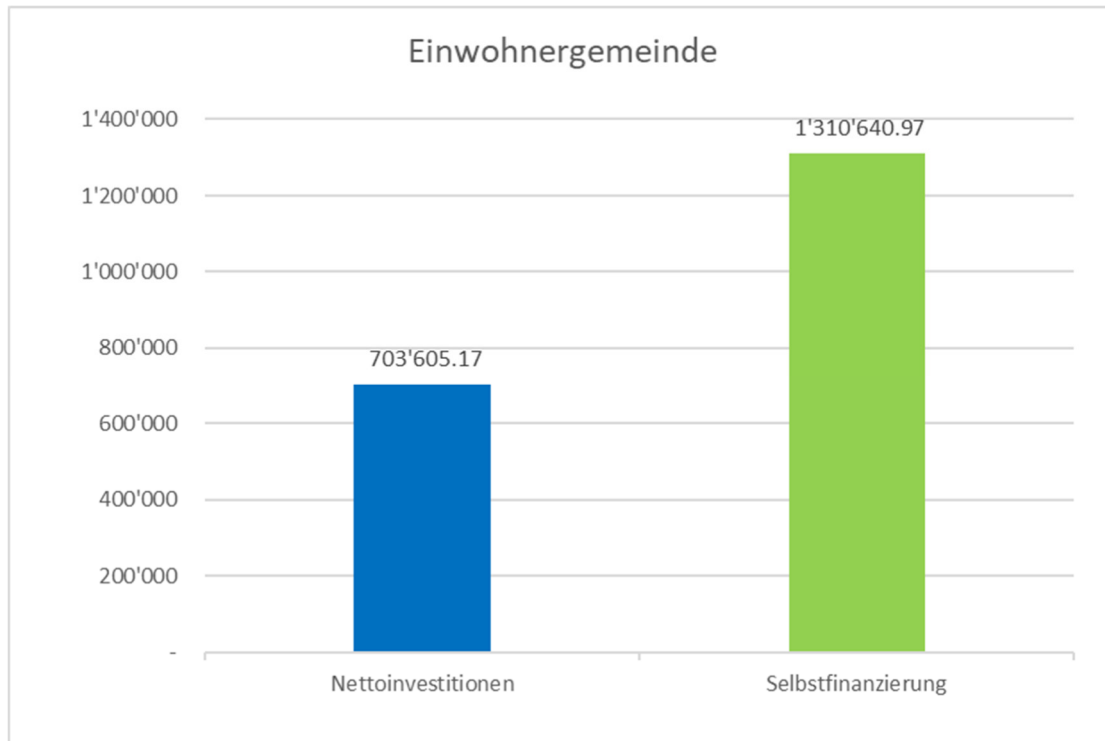
Wasserwerk: Ertragsüberschuss von CHF 137'384.04 (Budget CHF 28'800.00).

Abwasserbeseitigung: Aufwandüberschuss von CHF 56'396.78 (Budget CHF 159'300.00).

Abfallwirtschaft: Die Rechnung ist ausgeglichen. Der Zuschuss der Einwohnergemeinde beträgt CHF 73'201.30 (Budget CHF 76'800.00).

### c) Investitionsrechnung

Einwohnergemeinde: Die im Jahr 2025 getätigten Investitionen von netto CHF 703'605.17 (Budget CHF 1'318'700.00) konnten vollumfänglich aus eigenen Mitteln finanziert werden. Der Selbstfinanzierungsgrad beträgt 186.28 % (-22.00 %). Der Finanzierungsüberschuss ergibt CHF 607'035.80.

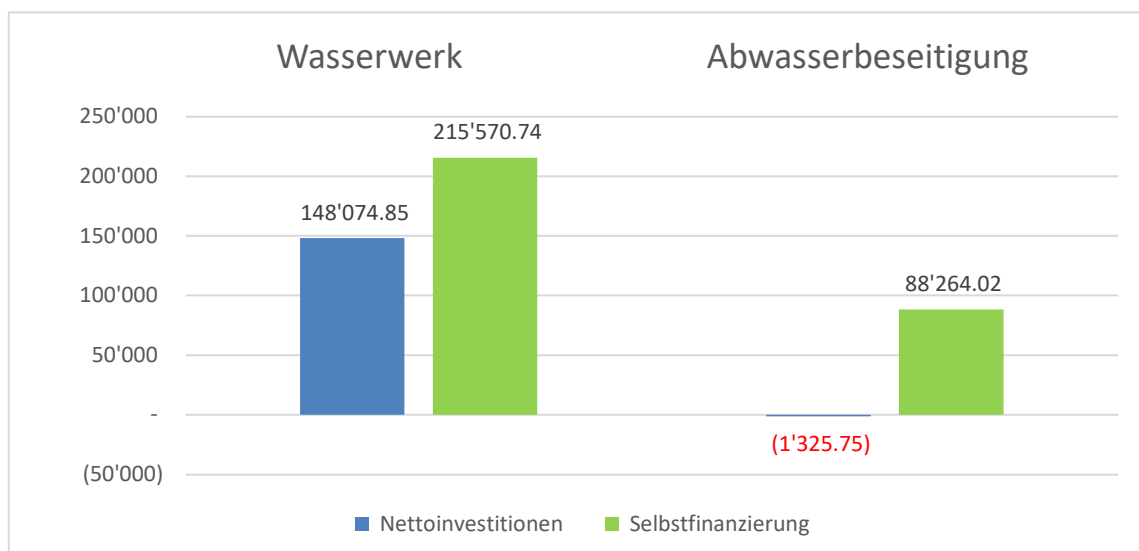


Die Spezialfinanzierungen weisen folgende Ergebnisse aus:

Wasserwerk: Nettoinvestitionen CHF 148'074.85 (Budget CHF 388'000.00)  
Finanzierungsüberschuss CHF 67'495.89 (Budget - CHF 282'300.00)

Abwasserbeseitigung: Nettoinvestitionen - CHF 1'325.75 (Budget CHF 258'500.00)  
Finanzierungsüberschuss CHF 89'589.77 (Budget - CHF 271'100.00)

Abfallwirtschaft: Nettoinvestition/Finanzierungsüberschuss CHF 0.00 (Budget CHF 0.00)  
Zuschuss Einwohnergemeinde CHF 73'201.30 (Budget CHF 76'800.00)



## d) Bilanz

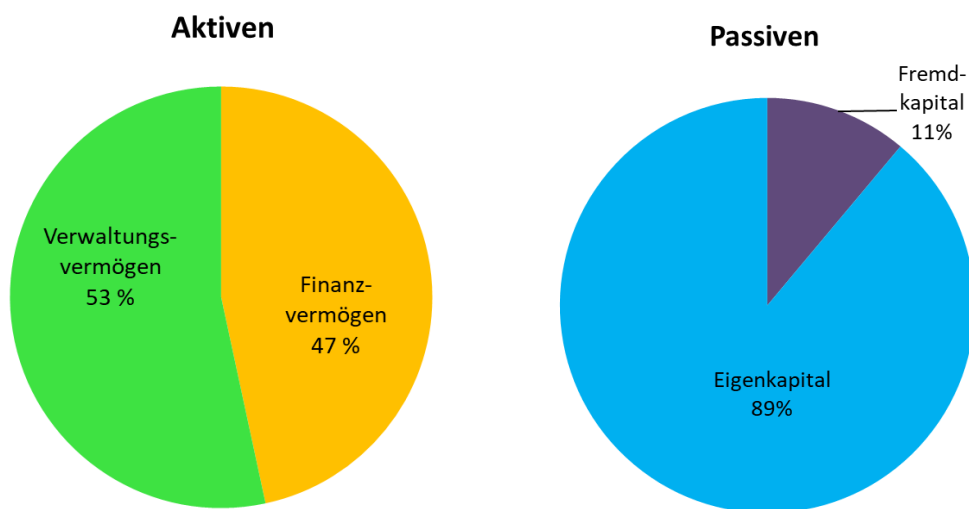
Die flüssigen Mittel weisen per Ende Jahr 2025 einen Bestand von CHF 9'078'581.77 auf. Die offenen Steuerforderungen sind mit CHF 3'295'009.10 ausgewiesen. Der Steuerausstand beträgt 18.1 % (Kantonsmittel 14.6 %). Die kurz- und langfristigen Geldanlagen (Ablauf 2026 – 2029) betragen CHF 7'500'000.00.

Das Finanzvermögen beträgt CHF 36'435'356.19 (47 %) und das Verwaltungsvermögen CHF 41'704'151.54 (53 %).

Das Fremdkapital ist mit CHF 8'680'425.60 (11 %) und das Eigenkapital mit CHF 69'459'082.13 (89 %) ausgewiesen.

Der Bilanzüberschuss (Jahresergebnis und kumulierte Gewinne Vorjahre) beträgt per Ende 2025 CHF 54'625'356.09.

**Bilanzsumme: CHF 78'139'507.73**



# GENEHMIGUNG DER JAHRESRECHNUNG 2025

<b>1)</b>	<b>Die Jahresrechnung in Kürze</b> .....	10
<b>2)</b>	<b>Ergebnisse gekürzt</b>	
	a) Dreistufige Erfolgsausweise.....	11
	b) Finanzierungsausweise .....	11
	c) Kennzahlenauswertung .....	12
<b>3)</b>	<b>Erfolgsrechnung Zusammenzug</b> .....	16
<b>4)</b>	<b>Erläuterungen Erfolgsrechnung</b>	
	a) Allgemeines.....	16
	b) Allgemeine Verwaltung .....	16
	c) Öffentliche Ordnung und Sicherheit, Verteidigung .....	17
	d) Bildung .....	18
	e) Kultur, Sport und Freizeit .....	20
	f) Gesundheit.....	20
	g) Soziale Sicherheit .....	21
	h) Verkehr und Nachrichtenübermittlung .....	22
	i) Umweltschutz und Raumordnung.....	22
	j) Volkswirtschaft .....	23
	k) Finanzen und Steuern.....	23
<b>5)</b>	<b>Investitionsrechnung Zusammenzug</b> .....	24
<b>6)</b>	<b>Erläuterungen Investitionsrechnung</b> .....	24
<b>7)</b>	<b>Bilanz Zusammenzug</b> .....	84
<b>8)</b>	<b>Geldflussrechnung</b> .....	96
<b>9)</b>	<b>Anhang zur Jahresrechnung</b>	
	a) Eigenkapitalnachweis .....	97
	b) Rückstellungsspiegel.....	98
	c) Beteiligungs- und Gewährungsleistungsspiegel .....	99
	d) Kreditkontrolle .....	100
	e) Anlagespiegel .....	103
	f) Zusätzliche Angaben .....	116

## 1) DIE JAHRESRECHNUNG IN KÜRZE

Der vollständige Auszug der Jahresrechnung kann bei der Gemeindekanzlei Dottikon bzw. auf der Homepage unter [www.dottikon.ch](http://www.dottikon.ch) bezogen werden.

Einwohnergemeinde ohne Spezialfinanzierungen

### Fiskalertrag

	Rechnung 2025	Budget 2025	Rechnung 2024
Steuerfuss	92 %	92 %	92 %
Fiskalertrag	10'625'031	10'098'000	10'337'716

### Kennzahlen

	Rechnung 2025	Budget 2025	Rechnung 2024
Selbstfinanzierungsgrad	186.28 %	-22.00 %	139.51 %
Nettoschuld I pro Einwohner	-5'051.59	-4'092.13	-4'927.86

### Erfolgsrechnung

	Rechnung 2025	Budget 2025	Rechnung 2024
<b>Gesamtergebnis Erfolgsrechnung</b>	<b>364'966</b>	<b>-1'217'500</b>	<b>750'270</b>
+ = Ertragsüberschuss / - = Aufwandüberschuss			

### Investitionen

	Rechnung 2025	Budget 2025	Rechnung 2024
Nettoinvestitionen	703'605	1'318'700	1'193'401
Selbstfinanzierung	1'310'641	-290'100	1'664'857
<b>Finanzierungsergebnis</b>	<b>607'036</b>	<b>-1'608'800</b>	<b>471'456</b>
+ = Finanzierungsüberschuss / - = Finanzierungsfehlbetrag			

## Wesentliche Kurzinformationen zur Jahresrechnung

### Einwohnergemeinde

Die Jahresrechnung 2025 der Einwohnergemeinde Dottikon hat mit einem Ertragsüberschuss von CHF 364'966 (Budget 2025 Aufwandüberschuss CHF 1'217'500) abgeschlossen. Der Selbstfinanzierungsgrad beträgt 186.28 % (-22.00%). Der Finanzierungsüberschuss beträgt CHF 607'036 (Finanzierungsfehlbetrag CHF 1'608'800). Bei einem Steuerfuss von 92 % sind beim Fiskalertrag Einnahmen von CHF 10'625'031 (CHF 10'098'000) verbucht worden.

### Spezialfinanzierungen

- Wasserwerk:** Der Ertragsüberschuss beträgt CHF 137'384 (CHF 28'800).  
Der Finanzierungsüberschuss beträgt CHF 67'496 (- CHF 282'300).
- Abwasserbeseitigung:** Der Aufwandüberschuss beträgt CHF 56'397 (CHF 159'300).  
Der Finanzierungsüberschuss beträgt CHF 89'590 (- CHF 271'100).
- Abfallwirtschaft:** Der Zuschuss aus Steuergeldern beträgt CHF 73'201 (CHF 76'800) oder 22.06 % (22.47 %) des Gesamtaufwandes.

Die Details zu den einzelnen Verwaltungsabteilungen sind unter Punkt 4 ersichtlich.

## 2) ERGEBNISSE GEKÜRZT

### a) Dreistufige Erfolgsausweise

ERGEBNISSE RECHNUNG 2025					
DREISTUFIGER ERFOLGSAUSWEIS	EINWOHNER- GEMEINDE (OHNE SF)	WASSER- WERK	ABWASSER- BESEITIGUNG	ABFALL- WIRTSCHAFT	EINWOHNER- GEMEINDE (MIT SF)
<b>Betrieblicher Aufwand</b>	<b>16'598'812.71</b>	<b>467'769.61</b>	<b>651'706.28</b>	<b>331'889.25</b>	<b>18'050'177.85</b>
30 Personalaufwand	3'099'937.11	50'591.30	4'366.30	39'293.50	3'194'188.21
31 Sach- und übriger Betriebsaufwand	2'150'839.49	271'144.56	96'201.55	242'299.35	2'760'484.95
33 Abschreibungen Verwaltungsvermögen	743'868.85	106'043.15	101'067.65	0.00	950'979.65
35 Einlagen in Fonds und Spezialfinanzierungen	33'502.55	0.00	0.00	0.00	33'502.55
36 Transferaufwand	10'570'664.71	39'990.60	450'070.78	50'296.40	11'111'022.49
37 Durchlaufende Beiträge	0.00	0.00	0.00	0.00	0.00
<b>Betrieblicher Ertrag</b>	<b>16'059'577.74</b>	<b>605'153.65</b>	<b>595'309.50</b>	<b>331'889.25</b>	<b>17'591'930.14</b>
40 Fiskalertrag	10'625'030.50	0.00	0.00	0.00	10'625'030.50
41 Regalien und Konzessionen	124'336.07	0.00	0.00	0.00	124'336.07
42 Entgelte	1'530'578.25	484'731.75	511'885.50	258'687.95	2'785'883.45
43 Verschiedene Erträge	0.00	0.00	0.00	0.00	0.00
45 Entnahmen aus Fonds und Spezialfinanzierungen	29'929.00	0.00	0.00	0.00	29'929.00
46 Transferertrag	3'749'703.92	120'421.90	83'424.00	73'201.30	4'026'751.12
47 Durchlaufende Beiträge	0.00	0.00	0.00	0.00	0.00
<b>Ergebnis aus betrieblicher Tätigkeit</b>	<b>-539'234.97</b>	<b>137'384.04</b>	<b>-56'396.78</b>	<b>0.00</b>	<b>-458'247.71</b>
Budget	-2'139'500.00	28'800.00	-159'300.00	0.00	-2'270'000.00
34 Finanzaufwand	229'982.95	0.00	0.00	0.00	229'982.95
44 Finanzertrag	1'100'681.39	0.00	0.00	0.00	1'100'681.39
<b>Ergebnis aus Finanzierung</b>	<b>870'698.44</b>	<b>0.00</b>	<b>0.00</b>	<b>0.00</b>	<b>870'698.44</b>
Budget	922'000.00	0.00	0.00	0.00	922'000.00
<b>Operatives Ergebnis</b>	<b>331'463.47</b>	<b>137'384.04</b>	<b>-56'396.78</b>	<b>0.00</b>	<b>412'450.73</b>
Budget	-1'217'500.00	28'800.00	-159'300.00	0.00	-1'348'000.00
38 Ausserordentlicher Aufwand	0.00	0.00	0.00	0.00	0.00
48 Ausserordentlicher Ertrag	33'502.55	0.00	0.00	0.00	33'502.55
<b>Ausserordentliches Ergebnis</b>	<b>33'502.55</b>	<b>0.00</b>	<b>0.00</b>	<b>0.00</b>	<b>33'502.55</b>
Budget	0.00	0.00	0.00	0.00	0.00
<b>Gesamtergebnis Erfolgsrechnung</b>	<b>364'966.02</b>	<b>137'384.04</b>	<b>-56'396.78</b>	<b>0.00</b>	<b>445'953.28</b>
Budget	-1'217'500.00	28'800.00	-159'300.00	0.00	-1'348'000.00
(+ = Ertragsüberschuss / - = Aufwandsüberschuss)					

### b) Finanzierungsausweise

ERGEBNISSE RECHNUNG 2025					
FINANZIERUNGS AUSWEIS	EINWOHNER- GEMEINDE (OHNE SF)	WASSER- WERK	ABWASSER- BESEITIGUNG	ABFALL- WIRTSCHAFT	EINWOHNER- GEMEINDE (MIT SF)
<b>Investitionsausgaben</b>	<b>912'183.22</b>	<b>178'107.10</b>	<b>116'138.60</b>	<b>0.00</b>	<b>1'206'428.92</b>
50 Sachanlagen	466'325.65	93'107.10	116'138.60	0.00	675'571.35
51 Investitionen auf Rechnung Dritter	0.00	0.00	0.00	0.00	0.00
52 Immaterielle Anlagen	164'727.52	0.00	0.00	0.00	164'727.52
54 Darlehen	0.00	0.00	0.00	0.00	0.00
55 Beteiligungen, Grundkapitalien	0.00	85'000.00	0.00	0.00	85'000.00
56 Investitionsbeiträge	281'130.05	0.00	0.00	0.00	281'130.05
58 Ausserordentliche Investitionen	0.00	0.00	0.00	0.00	0.00
<b>Investitionseinnahmen</b>	<b>208'578.05</b>	<b>30'032.25</b>	<b>117'464.35</b>	<b>0.00</b>	<b>356'074.65</b>
60 Abgang von Sachanlagen	0.00	0.00	0.00	0.00	0.00
61 Rückerstattungen Investitionen auf Rechnung Dritter	0.00	0.00	0.00	0.00	0.00
62 Abgang von immateriellen Anlagen	0.00	0.00	0.00	0.00	0.00
63 Investitionsbeiträge	208'578.05	30'032.25	117'464.35	0.00	356'074.65
64 Rückzahlung von Darlehen	0.00	0.00	0.00	0.00	0.00
65 Abgang von Beteiligungen, Grundkapitalien	0.00	0.00	0.00	0.00	0.00
66 Rückzahlung von Investitionsbeiträgen	0.00	0.00	0.00	0.00	0.00
68 Ausserordentliche Investitionseinnahmen	0.00	0.00	0.00	0.00	0.00
<b>Ergebnis Investitionsrechnung</b>	<b>-703'605.17</b>	<b>-148'074.85</b>	<b>1'325.75</b>	<b>0.00</b>	<b>-850'354.27</b>
Budget	-1'318'700.00	-388'000.00	-258'500.00	0.00	-1'965'200.00
<b>Selbstfinanzierung</b>	<b>1'310'640.97</b>	<b>215'570.74</b>	<b>88'264.02</b>	<b>0.00</b>	<b>1'614'475.73</b>
Budget	-290'100.00	105'700.00	-12'600.00	0.00	-197'000.00
<b>Finanzierungsergebnis</b>	<b>607'035.80</b>	<b>67'495.89</b>	<b>89'589.77</b>	<b>0.00</b>	<b>764'121.46</b>
Budget	-1'608'800.00	-282'300.00	-271'100.00	0.00	-2'162'200.00
(+ = Finanzierungsüberschuss / - = Finanzierungsfehlbetrag)					

## Kennzahlenauswertung

Gemeinde	Dottikon
Rechnungsjahr	2025
Steuerfuss	92%

### Einwohnergemeinde ohne Spezialfinanzierungen

A	Einwohnerzahl per 31.12	4'259
B	Laufender Ertrag	17'193'761.68
C	Fiskalertrag + Finanz- und Lastenausgleich	11'447'530.50
D	Nettozinsaufwand	-54'729.21

E	Nettoinvestitionen	703'605.17
F	Nettoschuld I	-21'514'712.16
G	Selbstfinanzierung	1'310'640.97
H	Abschreibungen	942'101.40

1	Nettoschuld I pro Einwohner	F : A	-5'051.59
2	Nettoverschuldungsquotient	(F : C) x 100	-187.94%
3	Zinsbelastungsanteil	(D : B) x 100	-0.32%
4	Selbstfinanzierungsgrad	(G : E) x 100	186.28%
5	Selbstfinanzierungsanteil	(G : B) x 100	7.62%
6	Kapitaldienstanteil	((D + H) : B) x 100	5.16%

### Einwohnergemeinde

A	Einwohnerzahl per 31.12	4'259
B	Laufender Ertrag	18'726'114.08
C	Fiskalertrag + Finanz- und Lastenausgleich	11'447'530.50
D	Nettozinsaufwand	-54'729.21

E	Nettoinvestitionen	850'354.27
F	Nettoschuld I	-29'436'892.39
G	Selbstfinanzierung	1'614'475.73
H	Abschreibungen	1'164'948.90

1	Nettoschuld I pro Einwohner	F : A	-6'911.69
2	Nettoverschuldungsquotient	(F : C) x 100	-257.15%
3	Zinsbelastungsanteil	(D : B) x 100	-0.29%
4	Selbstfinanzierungsgrad	(G : E) x 100	189.86%
5	Selbstfinanzierungsanteil	(G : B) x 100	8.62%
6	Kapitaldienstanteil	((D + H) : B) x 100	5.93%

# Finanzkennzahlen

## Finanzpolitische Zielgrössen

Zur Steuerung des Finanzhaushaltes bedarf es finanzpolitischer Zielgrössen, die es ermöglichen sollen, den öffentlichen Haushalt nachhaltig ausgeglichen zu gestalten. Diese Zielgrössen sollen die aktuelle finanzielle Situation aufzeigen und in die Aufgaben- und Finanzplanung einfließen. Die Gesamtsteuerung des Finanzhaushalts orientiert sich dabei an den Finanzkennzahlen der Harmonisierten Rechnungslegung (§ 88i GG, §§ 7 Abs. 1, 9 Abs. 1 und 26 FiV). Diese Kennzahlen ermöglichen es den Gemeinden, innerkantonale und interkantonale Auswertungen vorzunehmen. Jede Gemeinde soll sich am Kennzahlensystem messen und zusätzlich selber Zeitreihenvergleiche erstellen. Die Aufsichtsorgane der Gemeinden und die Organe der kantonalen Finanzaufsicht über die Gemeinden überprüfen die Einhaltung der finanzpolitischen Zielgrössen und verlangen bei massgeblichen Abweichungen entsprechende Massnahmen.

Die Bildung von Kennzahlen und die Steuerung der Haushalte sind untrennbar miteinander verbunden. Die aus dem Rechnungswesen gewonnenen Basisdaten und Kennzahlen liefern den verschiedenen Adressaten die notwendigen Informationen. Öffentlichkeit und Politik können daraus die politischen Prioritäten festlegen. Den politischen Behörden dienen sie zur finanzpolitischen Haushaltsteuerung verbunden mit der Zuweisung der finanziellen Mittel zu den einzelnen Aufgaben. Die Finanzkennzahlen müssen sowohl beim Budget als auch bei der Rechnungsablage zur Verfügung stehen. Die Gemeinden weisen Kennzahlen zur Verschuldung, zum Kapitaldienst, zur Selbstfinanzierung und zu den Investitionen aus (§ 88i Abs. 1 GG). Anhand der Finanzkennzahlen lassen sich Rechnungsergebnisse einfach mit früheren Resultaten der eigenen Gemeinde oder mit Ergebnissen von anderen Gemeinden vergleichen. Andererseits lassen sich damit auch Plangrössen (z.B. Richtwerte für den Aufgaben- und Finanzplan und das Budget) ableiten und formulieren sowie die Wirkung von getroffenen Massnahmen auswerten. Die Werte können absolut, in Verhältniszahlen oder als Mittelwerte dargestellt werden. Da sie jährlichen Schwankungen unterliegen, sollten sie im Mehrjahresdurchschnitt betrachtet werden. Als oberstes finanzpolitisches Ziel gilt der mittelfristige Ausgleich des kumulierten Ergebnisses der Erfolgsrechnung (Haushaltgleichgewicht gemäss § 88g GG).

Die nachfolgenden Ausführungen beziehen sich auf die Einwohnergemeinden. Die Finanzkennzahlen werden für die Einwohnergemeinde ohne Spezialfinanzierungen erstellt. Zusätzlich müssen sie - vor allem für interkantonale Vergleiche - für die Einwohnergemeinde inklusive Spezialfinanzierungen ausgewiesen werden. Für Ortsbürgergemeinden können ebenfalls Kennzahlen erstellt werden, allerdings erschweren Unterschiede in den Strukturen und Aufgaben (Funktionen) die Vergleichbarkeit mit andern Ortsbürgergemeinden.

## Basisdaten

Aus den Rechnungsabschlüssen können die erforderlichen Basisdaten für die Erstellung der Kennzahlenauswertung ermittelt werden. Die Auswertung wird für die Einwohnergemeinde ohne Spezialfinanzierungen und über die gesamte Einwohnergemeinde gemacht.

- A Einwohnerzahl per 31.12.**  
Massgebend ist die Anzahl Einwohner gemäss kantonaler Bevölkerungsstatistik per 31. Dezember.
- B Laufender Ertrag**  
Ertrag der Erfolgsrechnung ohne durchlaufende Beiträge (47) und interne Verrechnungen (49).
- C Fiskalertrag + Finanz- und Lastenausgleich**  
Fiskalertrag (40), zuzüglich Beiträge aus dem Finanz- und Lastenausgleich (462), abzüglich Abgaben in den Finanz- und Lastenausgleich (362) gemäss Erfolgsrechnung.
- D Nettozinsaufwand**  
Zinsaufwand (340), abzüglich Zinsertrag (440) gemäss Erfolgsrechnung.
- E Nettoinvestitionen**  
Investitionsausgaben (5) abzüglich Investitionseinnahmen (6) gemäss Investitionsrechnung.
- F Nettoschuld I**  
Fremdkapital (20), abzüglich passivierte Investitionsbeiträge (2068), abzüglich Finanzvermögen (10) gemäss Bilanz.
- G Selbstfinanzierung**  
Gesamtergebnis Erfolgsrechnung gemäss Erfolgsausweis, zuzüglich berechnete Abschreibungen aus Basisdaten, zuzüglich Einlagen in Fonds und Spezialfinanzierungen im Eigenkapital (351), zuzüglich Einlagen in Eigenkapital (389), abzüglich Aufwertungen im Verwaltungsvermögen (4490), abzüglich Entnahmen aus Fonds und Spezialfinanzierungen im Eigenkapital (451), abzüglich Entnahme aus Eigenkapital (489).

## H Abschreibungen

Abschreibung Sachanlagen VV (330), zuzüglich Abschreibung Immaterielle Anlagen (332), zuzüglich Wertberichtigung Darlehen VV (364), zuzüglich Wertberichtigung Beteiligungen VV (365), zuzüglich Abschreibung Investitionsbeiträge (366), abzüglich Auflösung passivierte Investitionsbeiträge (466) gemäss Erfolgsrechnung.

## Finanzkennzahlen

1	<b>Nettoschuld I pro Einwohner</b>
2	<b>Nettoverschuldungsquotient</b>
3	<b>Zinsbelastungsanteil</b>
4	<b>Selbstfinanzierungsgrad</b>
5	<b>Selbstfinanzierungsanteil</b>
6	<b>Kapitaldienstanteil</b>

Die Kennzahlenauswertung zeigt mit der Nettoschuld I pro Einwohner, dem Nettoverschuldungsquotienten und dem Zinsbelastungsanteil die Schuldenbelastung. Mit dem Selbstfinanzierungsanteil und dem Kapitaldienstanteil wird die Leistungsfähigkeit gemessen. Der Eigenkapitaldeckungsgrad zeigt den Reservebestand und der Selbstfinanzierungsgrad die Eigenfinanzierung. Mit der mehrjährigen Betrachtungsperiode können zuverlässige Aussagen zur Entwicklung der Gemeindefinanzen gemacht werden. Zudem werden ausserordentliche Faktoren einzelner Jahre im Mehrjahresvergleich relativiert.

### 1 Nettoschuld I pro Einwohner

Nettoschuld in Franken pro Einwohner (Pro-Kopf-Verschuldung)

$$\frac{\text{Nettoschuld}}{\text{Einwohnerzahl}} = \text{Nettoschuld I pro Einwohner}$$

Die Nettoschuld pro Einwohner wird als Gradmesser für die Verschuldung verwendet. Eine Pro-Kopf-Verschuldung bis 2'500 Franken kann als tragbar eingestuft werden. Bei der Beurteilung ist ergänzend die finanzielle Leistungsfähigkeit massgebend (Selbstfinanzierungsanteil berücksichtigen).

### 2 Nettoverschuldungsquotient

Nettoschuld in Prozent vom Fiskalertrag/Finanzausgleich

$$\frac{\text{Nettoschuld I} \times 100}{\text{Fiskalertrag/Finanzausgleich}} = \text{Nettoverschuldungsquotient}$$

Zeigt, welcher Anteil vom Fiskalertrag/Finanzausgleich erforderlich wäre, um die Nettoschuld abzutragen. Ein Nettoverschuldungsquotient von unter 100 % weist auf eine kurze Bindungsdauer hin. Der Quotient sollte nicht über 150 % betragen.

### 3 Zinsbelastungsanteil

Nettozinsaufwand in Prozent vom laufenden Ertrag

$$\frac{\text{Nettozinsaufwand} \times 100}{\text{Laufender Ertrag}} = \text{Zinsbelastungsanteil}$$

Zeigt, welcher Anteil des laufenden Ertrags durch den Nettozinsaufwand gebunden ist. Je tiefer der Wert, desto grösser der Handlungsspielraum. Ein Wert bis 4% ist gut, der Anteil sollte nicht über 9 % betragen.

#### 4 Selbstfinanzierungsgrad

Selbstfinanzierung in Prozent der Nettoinvestitionen

$$\frac{\text{Selbstfinanzierung} \times 100}{\text{Nettoinvestitionen}} = \text{Selbstfinanzierungsgrad}$$

Zeigt, welcher Anteil der Nettoinvestitionen aus eigenen Mitteln finanziert werden kann. Ein Selbstfinanzierungsgrad von über 100 % weist auf eine hohe Eigenfinanzierung hin. Der Anteil sollte nicht unter 50% betragen. Jährliche Schwankungen beim Selbstfinanzierungsgrad sind nicht ungewöhnlich, langfristig sollte ein Selbstfinanzierungsgrad von 100% angestrebt werden.

#### 5 Selbstfinanzierungsanteil

Selbstfinanzierung in Prozent vom laufenden Ertrag

$$\frac{\text{Selbstfinanzierung} \times 100}{\text{Laufender Ertrag}} = \text{Selbstfinanzierungsanteil}$$

Zeigt die Finanzkraft und den finanziellen Spielraum einer Gemeinde. Er gibt an, welcher Anteil des Ertrags zur Finanzierung der Investitionen oder zum Abbau von Schulden aufgewendet werden kann (finanzielle Leistungsfähigkeit). Ein Selbstfinanzierungsanteil von über 20 % weist auf ein hohes Investitions-/Amortisationspotenzial hin. Der Anteil sollte nicht unter 10 % betragen.

#### 6 Kapitaldienstanteil

Nettozinsaufwand + Abschreibungen in Prozent vom laufenden Ertrag

$$\frac{\text{Nettozinsaufwand} + \text{Abschreibungen} \times 100}{\text{Laufender Ertrag}} = \text{Kapitaldienstanteil}$$

Zeigt, wie stark der laufende Ertrag durch den Zinsendienst und die Abschreibungen (Kapitaldienst) belastet ist. Ein hoher Anteil weist auf einen enger werdenden finanziellen Spielraum hin. Ein Wert bis 5% ist gut, der Anteil sollte nicht über 15 % betragen.

### 3) ERFOLGSRECHNUNG ZUSAMMENZUG

Nr.	VERWALTUNGSABTEILUNG	Rechnung 2025		Budget 2025		Rechnung 2024	
		Aufwand	Ertrag	Aufwand	Ertrag	Aufwand	Ertrag
0	ALLGEMEINE VERWALTUNG	2'416'036	975'122	2'600'200	1'014'900	2'547'350	1'073'057
	Nettoaufwand		1'440'914		1'585'300		1'474'293
1	ÖFFENTLICHE ORDNUNG UND SICHERHEIT, VERTEIDIGUNG	1'145'047	615'277	1'342'800	629'600	1'438'809	492'771
	Nettoaufwand		529'770		713'200		946'038
2	BILDUNG	6'811'267	1'879'581	6'920'700	1'824'700	6'186'771	1'809'162
	Nettoaufwand		4'931'686		5'096'000		4'377'609
3	KULTUR, SPORT UND FREIZEIT	427'298	39'415	430'900	14'800	368'070	13'927
	Nettoaufwand		387'883		416'100		354'143
4	GESUNDHEIT	1'111'973	3'195	827'700		860'928	
	Nettoaufwand		1'108'778		827'700		860'928
5	SOZIALE SICHERHEIT	3'693'549	1'244'288	3'910'700	768'600	3'589'185	1'331'219
	Nettoaufwand		2'449'261		3'142'100		2'257'966
6	VERKEHR UND NACHRICHTENÜBERMITTLUNG	642'177	26'223	777'100	17'200	619'848	21'082
	Nettoaufwand		615'954		759'900		598'766
7	UMWELTSCHUTZ UND RAUMORDNUNG	1'850'685	1'610'153	2'027'200	1'788'300	1'826'231	1'614'870
	Nettoaufwand		240'532		238'900		211'362
	Nettoertrag						
8	VOLKSWIRTSCHAFT	6'027	124'488	6'700	90'000	6'577	105'249
	Nettoertrag		118'461		83'300		98'673
9	FINANZEN UND STEUERN	1'143'358	12'729'673	741'900	13'437'800	1'393'566	12'375'999
	Nettoertrag		11'586'315		12'695'900		10'982'432

### 4) ERLÄUTERUNGEN ERFOLGSRECHNUNG

#### a) Allgemeines

Das Ergebnis der Jahresrechnung 2025 ist erneut positiv ausgefallen. Anstatt des budgetierten Aufwandüberschusses von CHF 1'217'500.00, kann ein Ertragsüberschuss von CHF 364'966.02 ausgewiesen werden. Die positive Abweichung von CHF 1'582'466.02 ist hauptsächlich auf höhere Steuereinnahmen (+ CHF 527'030) sowie Minderaufwand bei Material- und Warenaufwand, Dienstleistungen und baulichen Unterhalt (- CHF 484'000), höhere Gebührenerträge für Amtshandlungen (+ CHF 59'688.51) und höhere Rückerstattungen im Bereich der sozialen Sicherheit (+ CHF 476'000) zurückzuführen.

Die Personalaufwendungen des Werkhofes und des Hausdienstes sowie die interne Verrechnung der aufteilbaren Posten werden nach den effektiv geleisteten Stunden auf die einzelnen Dienststellen verteilt. Durch diese Zuweisung können zwischen Rechnung und Budget grössere Abweichungen entstehen. Diese werden nicht separat erläutert.

Zum Zeitpunkt der Budgetierung war die Stelle auf der Abteilung Bau und Planung noch unbesetzt. Deshalb war geplant, verschiedene Planungs- und Umsetzungsaufträge extern zu vergeben. Nach Besetzung der Stelle (per 01. Dezember 2024) konnten verschiedene Arbeiten intern ausgeführt werden. Die betreffende Stelle war bis September 2025 besetzt.

#### b) Allgemeine Verwaltung

**0110.3102.00** Infolge einer Referendumsabstimmung fielen zusätzliche Kosten für den Druck der Broschüren und Stimmzettel an (CHF 1'430.00). Das Konto wurde zusätzlich irrtümlich mit Portokosten belastet.

**0120.3090.00** Zwei Mitglieder des Gemeinderates besuchten den Kurs «Kommunalpolitik» bzw. «Basiswissen neue Gemeinderäte».

**0120.3170.00** In diesem Konto sind die Auslagen für die Verabschiedung des Gemeindeammanns sowie eines Gemeinderatsmitglieds enthalten. Ebenfalls berücksichtigt sind weitere Verabschiedungen von Kommissionsmitgliedern.

**0210.ff.** Anstatt einem budgetierten Ertrag von CHF 5'000.00 resultiert auf Grund des Kostenverteilers bei der Entschädigung der Abteilung Finanzen ein Aufwand von rund CHF 8'200.00 (siehe auch Dienststelle 0216).

- 0216.ff.** Der Umsatz der gemeinsamen Abteilung Finanzen Dottikon|Hägglingen ist tiefer als budgetiert ausgefallen. Die Aufteilung des Nettoaufwandes erfolgt aufgrund der geleisteten Arbeitsstunden und unter Berücksichtigung der gemeindeeigenen gutgeschriebenen Verwaltungsentschädigungen. Für Dottikon erfolgte eine Belastung von CHF 8'249.59 und für Hägglingen eine Belastung von CHF 141'868.19.
- 0216.3061.00** Ein Mitarbeiter ist im Juni 2024 in den vorzeitigen Ruhestand getreten und erhält gemäss Personalreglement eine Übergangsrente bis zur ordentlichen Pensionierung.
- 0216.3130.00** Die Post- und Bankgebühren fielen höher aus als im Vorjahr. Auch die Postfrankaturen werden über dieses Konto verbucht. Im Dezember 2025 wurden Briefmarken für knapp CHF 4'000.00 als Vorrat bezogen.
- 0216.4260.00** Für die Weiterbildung einer Mitarbeiterin ging ein Bundesbeitrag von CHF 4'050.00 ein.
- 0220.3010.00** Die Stelle des Bauverwalter-Stellvertreters war ab Oktober 2025 unbesetzt.
- 0220.3091.00** Kosten für eine Stellenausschreibung.
- 0226.ff** An der gemeinsamen Informatik inkl. Telefonie beteiligt sich Hägglingen mit CHF 71'057.68. Der Anteil von Dottikon beträgt CHF 74'308.11.
- 0226.3113.00** Der budgetierte Betrag wurde nicht ausgeschöpft, da nur ein Teil der angeschafften neuen Hardware über dieses Konto verbucht wurde. Das Projekt für den Ersatz der Switches, Accesspoints und Firewall konnte durch Einbringen von Eigenleistungen und Optimierung bei der Realisierung für CHF 15'294.00 anstelle der budgetierten CHF 22'294.00 insgesamt günstiger umgesetzt werden.
- 0226.3910.01** Höherer interner Supportaufwand aufgrund laufender und abgeschlossener grosser ICT-Projekte (Ersatz Firewall und Switches, Ersatz CRM).
- 0290.3111.00** Im Archiv der Gemeindeverwaltung mussten zwei Luftentfeuchter ersetzt werden (CHF 7'496.75).
- 0290.3132.00** Der budgetierte Betrag von CHF 22'500.00 für die externe Unterhaltsplanung wurde nicht beansprucht bzw. intern ausgeführt (Verbuchung über Lohnaufwand).
- 0291.3100.00** Nicht budgetiert war der Einkauf von Toner.

### **c) Öffentliche Ordnung und Sicherheit, Verteidigung**

- 1110.4612.00** Aufgrund der Jahresrechnung 2024 resultiert für die Gemeinde Dottikon eine Vergütung von CHF 50'390.00.
- 1400.3181.00** Wiederum mussten verschiedene Forderungen im Jahr 2025 abgeschrieben werden. Unvorhergesehene Verluste (Konkurse, Verlustscheine, Todesfälle) werden nicht budgetiert.
- 1400.3601.00** Der Aufwand bzw. Ertrag ist abhängig von der Anzahl beantragter Pässe und  
**1400.4210.00** Identitätskarten.
- 1400.3612.00** Das Konto wurde um CHF 70'000.00 unterschritten, da die Abrechnung 2024 des Kindes- und Erwachsenenschutzdienstes ein Guthaben ausweist.

- 1400.3637.00** Es wurde eine Entschädigung für eine Mandatsführung von CHF 1'550.00 bezahlt (aufgrund Entscheid Familiengericht).
- 1400.4612.00** Gebührenertragsüberschuss des Betreibungsamts Wohlen für das Jahr 2024.
- 1500.4612.00** Rückerstattung der Feuerwehr Wohlen aufgrund der Abrechnung 2024.
- 1620/1628.ff** Die Zivilschutzanlage beim Alters- und Pflegeheim «Wohnen an der Bünz» wird seit Juli 2024 vom Kanton als Notunterkunft genutzt. Der Kanton bezahlte der Gemeinde einen Mietzins von insgesamt CHF 92'550.00 für die Nutzung der Anlage.

#### **d) Bildung**

- 2110.ff** Für 106 (Budget 85) Kindergartenschüler wurde der Schulen am Maiengrün ein Schulgeld bezahlt.
- 2120.ff** Ordentliche Schulgeldzahlung für 239 (242) Primarschüler.
- 2130.ff** Schulgeldzahlung für 121 (123) Oberstufenschüler an die Schulen am Maiengrün.
- 2140.3010.09** Einnahmen von Unfalltaggeldern (CHF 9'221.30) und EO-Entschädigungen (CHF 483.35).
- 2140.3111.00** Der budgetierte Kauf eines Occasion-Klaviers konnte noch im Jahr 2024 erfolgen. Der Betrag wurde deshalb im Jahr 2025 nicht benötigt.
- 2140.3637.00** Da in Dottikon kein Klarinettenunterricht mehr angeboten wird, beteiligt sich die Gemeinde an den Kosten für diesen externen Musikschulunterricht.
- 2140.4631.00** Der Kanton beteiligt sich mit einem Beitrag von CHF 1'934.00 an der Begabtenförderung.
- 2170.3110.00** Infolge einer höherer Anzahl Kindergartenkinder mussten 25 Stk. nicht budgetierte Stühle angeschafft werden (rund CHF 2'600.00).
- 2170.3111.00** Es wurde ein Scheuersaugautomat für rund CHF 4'700.00 angeschafft. Nicht budgetiert waren der Kauf eines Rasenmähers für knapp CHF 2'000.00 sowie zwei Container für CHF 1'100.00.
- 2170.3143.00** Der budgetierte Gartenunterhalt von CHF 4'000.00 sowie die Budgetbeträge von je CHF 1'000.00 für den Unterhalt von Spielgeräten und Kanalisation wurden nicht benötigt.
- 2171.3110.00** Es wurden neue Abfallcontainer für rund CHF 1'400.00 angeschafft.
- 2171.3132.00** Der budgetierte Betrag von CHF 9'000.00 für die externe Unterstützung für die Planung der Spielplatzneugestaltung wurde nicht beansprucht, da die Arbeiten intern erbracht wurden.
- 2171.3143.00** Der budgetierte Betrag von CHF 50'000.00 für die Sanierung des Spielplatzes und für die Erneuerung des Fallschutzes wurde um rund CHF 7'800.00 überschritten. Zudem fielen Kosten für die Grünflächenpflege von CHF 5'000.00 an.

- 2171.3144.00** Es musste eine Blockrahmentüre für rund CHF 2'300.00 angeschafft werden. Ausserdem fielen die Kosten für die Beleuchtung (Umrüstung auf LED) um rund CHF 5'400.00 höher aus als angenommen. Die Entwässerung im Fluchtschacht musste saniert (CHF 4'300.00) und eine Dachrinne repariert werden (CHF 1'100.00).
- 2172.3132.00** Verschiedene ursprünglich budgetierte externe Unterstützungsleistungen mussten nicht in Anspruch genommen werden, da die Arbeiten intern ausgeführt werden konnten. Dies betrifft folgende Positionen:
- Sanierung der Wasserinstallation (Rostwasser): CHF 10'800.00 budgetiert
  - Elektroplanung für LED-Umrüstung: CHF 10'800.00 budgetiert
  - Instandstellungsplanung: CHF 14'400.00 budgetiert
- Insgesamt wurden somit CHF 36'000.00 für externe Unterstützung nicht beansprucht und konnten durch Eigenleistung erbracht werden.
- 2172.3143.00** Für Baum- und Strauchpflege fielen Kosten von rund CHF 2'700.00 an. Zudem wurde der bestehende Diagonalflechtzaun instand gestellt (rund CHF 1'000.00) und eine WC-Leitung entstopft (CHF 450.00). Weitere budgetierte Arbeiten wurden nicht vorgenommen.
- 2172.3144.00** Es fielen Sanitärarbeiten infolge eines defekten Heizkörpers von rund CHF 4'300.00 an. Zudem reichte der Budgetbetrag für den Ersatz der Küche und die Sanierung des Lehrerzimmers nicht aus. Ein Wasserschaden infolge eines verstopften WCs verursachte Kosten von rund CHF 3'000.00.
- 2173.3132.00** Durch die Stellenbesetzung des Bauverwalter-Stellvertreters konnten diverse vorgesehene externe Planungsarbeiten intern erbracht werden. Das hat zur Folge, dass der Budgetbetrag um rund CHF 52'000.00 nicht beansprucht wurde.
- 2173.3140.00** Für die Baumpflege von Platanen fielen Kosten von CHF 4'320.00 an.
- 2173.3143.00** Budgetiert war ein Betrag von CHF 23'000.00 für verschiedene Arbeiten um das Biotop beim Schulhaus Risi. Im Rahmen der geplanten Sanierung wurde festgestellt, dass das Areal mehr Potenzial bietet als lediglich die Wiederherstellung des Teiches. Aus dieser Erkenntnis ist die Idee entstanden, das Projekt auszuweiten und einen ökologisch wertvollen Lern- und Naturraum zu schaffen. Die Kosten beliefen sich insgesamt auf rund CHF 38'000.00. Der Kanton beteiligt sich mit einem Beitrag von CHF 10'000.00 an diesem Projekt (siehe Konto 2173.4631.00).  
Infolge Unwetter mussten Strasseneinlaufschächte, Pumpen- und Lichtschächte geleert und gereinigt werden.
- 2173.3144.00** Es mussten verschiedene Brandschutzmassnahmen umgesetzt werden, welche aus sicherheitsrelevanten Gründen nicht aufgeschoben werden konnten. Die effektiven Kosten beliefen sich auf rund CHF 56'600.00. Zudem mussten verschiedene defekte Scheiben repariert und/oder ersetzt werden.
- 2173.3150.00** Der Ersatz von zwei Basketballkörben verursachte Kosten von rund CHF 1'300.00.
- 2173.3161.00** Für die Miete einer Hebebühne fielen Kosten von rund CHF 1'200.00 an.
- 2173.4260.00** Infolge Wegfall einer Anzeigetafel (PV-Anlage) musste der Schmutzfängertepich ersetzt werden. Die AEW AG beteiligt sich mit CHF 1'255.70 an diesen Kosten.
- 2173.4612.00** Entschädigung der Schulen am Maiengrün für Schulanlage. Seit dem Jahr 2023 beruht die Entschädigung auf einen Mietvertrag und nicht mehr auf die Schülerzahlen.

- 2173.4631.00** Das Projekt «Ökologische Aufwertungsmassnahmen Risi-Teich» wird vom Bund und Kanton mit einem Beitrag von CHF 10'000.00 subventioniert.
- 2190.3632.00** Die Besoldungsanteile der Schulleitungen für den Schulverband SAM betragen CHF 133'267.90 für 543 SuS.
- 2191.3612.00** Der Defizitbeitrag an die Schulverbandsrechnung SAM wurde nicht benötigt.
- 2191.3660.20** Die Kosten für die Anschaffungen für die Erneuerung der Informatik fielen tiefer aus als angenommen (Budgetkredit vom 2024). Auch mussten weniger Geräte beschafft werden. Folglich fallen auch die Abschreibungen tiefer aus.
- 2300.3631.00** Die Wohnortsbeiträge der Berufs- und Kantonsschulen sind um fast  
**2300.3634.00** CHF 80'000.00 gestiegen. Gegenüber den budgetierten Schülerzahlen konnten zudem 20 zusätzliche SchülerInnen verzeichnet werden.

#### **e) Kultur, Sport und Freizeit**

- 3210.3113.00** Im Rahmen der laufenden IT-Erneuerung wurden zwei Geräte zum Gesamtbeitrag von CHF 1'902.60 ersetzt.
- 3210.3132.00** Die im Budget vorgesehenen externen Planungskosten von CHF 13'500.00 für die Verbesserungsmöglichkeiten der Raumqualität des Vereinszimmer wurden nicht beansprucht. Die Arbeiten wurden infolge Stellenbesetzung des Bauverwalter-Stellvertreters intern erbracht (Verbuchung über Lohnaufwand).
- 3210.3158.00** Nebst den Kosten für die Erneuerung der Lizenzen fielen rund CHF 500.00 für den Ersatz von Software an.
- 3210.4240.00** Aus dem Kassenbuch der Bibliothek resultierte per 31.12.2025 ein Ertragsüberschuss aus Benützungsgebühren und Dienstleistungen von CHF 243.30.
- 3290.3130.00** Der Beitrag für die Organisation der Bundesfeier für das Jahr 2024 wurde erst im Jahr 2025 überwiesen (CHF 2'500.00).
- 3290.3512.00** Der Verein Ortsmuseum Dottikon hat sich aufgelöst. Das Restvermögen von  
**3290.4830.00** CHF 23'502.55 wurde an die Gemeinde zu Gunsten des Kulturfonds Ursula Fischer-Klemm überwiesen.
- 3420.3140.00** Für verschiedene Böschungsmäharbeiten fielen Kosten von insgesamt CHF 1'264.77 an.
- 3420.3143.00** Die Sanierung einer Brücke beim Park verursachte Kosten von rund CHF 19'000.00.
- 3420.3144.00** Der Ersatz der Spielgeräte (Budgetbetrag CHF 18'000.00) wurde in der Investitionsrechnung verbucht (Budgetkredit; siehe Konto 3420.5030.00).

#### **f) Gesundheit**

- 4120.3631.00** Die Restkosten für die stationäre und ambulante Pflege sind jeweils abhängig von der Anzahl Patienten und den entsprechenden Pflegestufen. Aufgrund der demografischen Entwicklung und der zunehmenden ambulanten Krankenpflege haben die Kosten um rund CHF 160'000.00 zugenommen.
- 4210.3636.01** Die Leistungen der Spitex werden aufgrund der Einwohnerzahlen sowie der Fallzahlen in Rechnung gestellt. Die Kosten steigen kontinuierlich, da sowohl die Anzahl der Fälle als auch die Beanspruchung der Leistungen zunehmen.

**4210.4612.00** Von der Mütter- und Väterberatung Bezirk Bremgarten erfolgte eine Teilrückzahlung aus dem Vereinsvermögen. Der Anteil für die Gemeinde Dottikon betrug CHF 3'195.00.

#### **g) Soziale Sicherheit**

- 5430.ff** Das Alimenten-Inkasso ist fallabhängig.
- 5440.3612.00** Für den Betrieb der Offenen Jugendarbeit Maiengrün wurde dem Verein für Jugend und Freizeit gemäss Leistungsvereinbarung für das Jahr 2025 insgesamt CHF 65'100.00 überwiesen (beachte Gegenkonto 5440.4631.00).
- 5440.4631.00** Für den Ausbau der offenen Jugendarbeit Dottikon und Hägglingen ging wiederum ein Kantonsbeitrag von CHF 10'600.00 ein.
- 5441.ff** Kosten für eine volljährige Person in einem Jugendheim.
- 5450.3637.00** Die Beiträge für die Elternschaftsbeihilfe werden neu aufgrund des kantonalen Kontenplans im Konto 5453.3637.00 verbucht.
- 5452.3637.00** Die Beiträge an die familienergänzende Kinderbetreuung sind höher ausgefallen.
- 5720.ff** Der Saldo der gesetzlichen wirtschaftlichen Hilfe ist deutlich tiefer ausgefallen als budgetiert (um rund CHF 700'000.00). Unter anderem kann dies auf die konsequente Arbeit mit den Hilfsbedürftigen, beispielsweise im Bereich der Arbeitsintegration, zurückgeführt werden. Auch die Rückerstattungen übertrafen auf Grund der laufenden Bewirtschaftung und Abklärung den erwarteten Wert.
- 5730.3010.00** Die Betreuungsperson für die Asylbewerber wurde nicht beansprucht.
- 5730.3637.02** Der anhaltende Krieg in der Ukraine führt erneut zur Erhöhung der Beiträge an Flüchtlinge mit Schutzstatus S.
- 5790.3158.00** Infolge Modernisierung der BFS-Statistik musste die Software angepasst werden. Dafür fielen nicht budgetierte Kosten von CHF 3'243.00 an.
- 5790.3631.00** Gemäss § 24 des Gesetzes über die Einrichtungen für Menschen mit besonderen Betreuungsbedürfnissen tragen der Kanton und die Gemeinden die Restkosten für Sonderschulung, Heime und Werkstätten gemeinsam. Der Kantonsanteil beträgt 60 % und der Gemeindeanteil 40 %. Die Restkosten für das Jahr 2024 fielen für Dottikon um rund CHF 17'000.00 höher aus als budgetiert.
- 5790.3636.00** Der Kanton beteiligte sich mit einem Beitrag von CHF 9'600.00 an den Gesamtkosten von CHF 11'500.00 für die Sprachkurse (Ertrag siehe Konto 5790.4631.00).
- 5790.3637.00** Im Jahr 2024 resultierten deutlich mehr Verlustscheine für Krankenkassenprämien.
- 5790.4631.00** Der Kanton beteiligte sich mit einem Beitrag von CHF 9'600.00 an den Gesamtkosten (Konto 5790.3636.00).
- 5920.3636.01** An das Walliser Dorf Blatten im Lötschental wurden CHF 10'000.00 als Spenden infolge des Bergsturzes vom Mai 2025 überwiesen.

## **h) Verkehr und Nachrichtenübermittlung**

- 6150.3130.00** Für das Erstellen einer Ortseingangstafel an der Bahnhofstrasse fielen Bewilligungsgebühren (Gemeinde und Kanton) von CHF 1'000.00 an.
- 6150.3141.00** Der Unterhalt der Strassenbeleuchtung fiel um CHF 6'000.00 tiefer aus. Zudem waren die Deckelsanierungen der Schlammsammler nicht notwendig (budgetiert waren CHF 10'000.00). Der budgetierte Betrag von CHF 5'000.00 für Material für die Bodenverbesserung wurde ebenfalls nicht benötigt. Die Umrüstung auf LED an der Bahnhofstrasse wurde infolge fehlender Ressourcen nicht ausgeführt (Budgetbetrag CHF 27'000.00).
- 6150.4290.00** Die Swissgas AG vergütet eine Entschädigung von CHF 5'467.00 für eine Dienstbarkeit (Durchleitungsvertrag).

## **i) Umweltschutz und Raumordnung**

- 7101.3101.01** Die Kosten für den Wasserankauf wurden um rund CHF 60'000.00 unterschritten. Entsprechend sind auch die Gebührenerträge unter dem budgetierten Betrag ausgefallen (7101.4240.00). Der Grossteil des verkauften Wassers konnte aus eigenen Quellen gedeckt werden, da kein trockener Sommer zu verzeichnen war.
- 7101.3111.00** Der geplante Ersatz der Wasseruhren (CHF 6'000.00) wurde nicht vorgenommen.
- 7101.3120.02** Es konnte wiederum mehr eigenes Wasser aus der Quelle «Tieffurt» gewonnen werden, welches ins Wassernetz gepumpt werden musste. Dadurch sind der Stromverbrauch und somit auch die Stromkosten angestiegen. Im Gegenzug ist der Wasserankauf tiefer ausgefallen (siehe Konto 7101.3101.01).
- 7101.3143.00** Eine geplante Kalkentfernung in einer Entwässerungsleitung war nicht wie geplant möglich, weshalb der Budgetbetrag von CHF 15'000.00 nicht ausgeschöpft werden konnte. Zudem wurde ein budgetierter Ersatz einer Wasserleitung (Tieffurt) nicht ausgeführt (Budgetbetrag CHF 50'000.00). Ebenfalls waren glücklicherweise weniger Leitungsbrüche zu verzeichnen.
- 7101.4260.00** Von der Versicherung konnten knapp CHF 3'600.00 infolge Schäden an Hydranten vereinnahmt werden.
- 7101.9010.00** Die Spezialfinanzierung „Wasserwerk“ schliesst mit einem Ertragsüberschuss von CHF 137'384.04 ab, welcher in das Eigenkapital eingelegt wird.
- 7201.3132.00** Verschiedene Projektierungen wurden nicht vorgenommen oder konnten günstiger vergeben werden.
- 7201.3143.00** Die budgetierte Kostenbeteiligung für einen Hausanschluss (CHF 8'000.00) wurde noch nicht ausgeführt. Die jährliche Kanalspülung wurde ausgesetzt, da diese Kosten im GEP vorgesehen sind (CHF 15'000.00). Der Aufwand für das Entfernen der Kalkablagerungen in der Sauberwasserleitung im Gebiet Ziegelmatte fiel um rund CHF 8'000.00 geringer aus als budgetiert. Der Budgetbetrag von CHF 15'000.00 für kleine Anpassungen und Erweiterungen wurde nicht beansprucht. Die Reinigung der Strassensammler verursachte um rund CHF 4'500.00 weniger Aufwand.
- 7201.4260.00** Die Gemeinde Hägglingen beteiligt sich mit CHF 3'159.50 an den Kosten für die Spülungen des Hauptsammlerkanales Hägglingen-Dottikon-Tieffurt.
- 7201.9011.00** Der Aufwandüberschuss der Spezialfinanzierung „Abwasserbeseitigung“ beträgt CHF 56'396.78.

- 7300.3632.00** Der Zuschuss an die Abfallwirtschaft aus Steuergeldern beträgt CHF 73'201.30 oder 22.06 %.
- 7500.4631.00** Der Kanton richtete für die vom Werkhof ausgeführten Mäharbeiten bei zwei Biotopen Naturschutzbeiträge von CHF 2'515.80 aus.
- 7690.3132.00** Der Budgetbetrag für die Überwachung der Deponie Lehmhof wurde nicht beansprucht.
- 7710.3130.00** Irrtümlich wurde in diesem Konto ein zu tiefer Betrag budgetiert (CHF 1'000.00). Für die Erweiterung der Urnenwand fielen Kosten von rund CHF 5'000.00 an.

#### **j) Volkswirtschaft**

- 8710.4120.00** Die Konzessionsentschädigung wird aufgrund der verkauften Strommenge sowie der Netznutzungstarife berechnet. Gegenüber dem Vorjahr ergaben sich Mehreinnahmen von rund 17 %.

#### **k) Finanzen und Steuern**

- 9100.ff** Der Saldo der allgemeinen Gemeindesteuern ist um rund CHF 276'000.00 höher ausgefallen. Der Budgetbetrag bei den Einkommens- und Vermögenssteuern wurde um CHF 183'286.10 übertroffen. Auch bei den Quellensteuern resultierten Mehreinnahmen von CHF 142'794.15. Bei den juristischen Personen wurde der erwartete Ertrag hingegen um rund CHF 69'000.00 unterschritten. Die Wertberichtigungen / Abschreibungen fielen um fast CHF 19'000.00 tiefer aus.
- 9101.ff** Der Budgetwert der Sondersteuern wurde um über CHF 267'000.00 übertroffen. Bei der Erbschafts- und Schenkungssteuer betrug die Mehreinnahmen CHF 141'000.00 und bei den Grundstückgewinnsteuern rund CHF 131'000.00. Die Erträge bei den Nachsteuern und Bussen fielen hingegen um CHF 9'684.10 tiefer aus als budgetiert.
- 9610.3400.00** Die Vergütungszinsen für Steuerzahlungen fielen um knapp CHF 14'000.00 höher aus als budgetiert.
- 9610.4401.00** Bei den Verzugs- und Sparzinsen resultierten Mehreinnahmen von knapp CHF 24'000.00.
- 9630.4411.00** Infolge des Verkaufs einer Parzelle konnte ein Buchgewinn von CHF 13'420.00 erzielt werden.
- 9631.3430.40** Im Zusammenhang mit den Sanierungsarbeiten der Beleuchtung im Treppenhaus und im Keller des Alterswohnheims wurden Mängel bei der Notlichtanlage festgestellt. Insgesamt gestaltete sich die Umsetzung dieses Projekts als komplexer als ursprünglich angenommen.  
Zudem beschloss der Gemeinderat Ausgaben von CHF 62'000.00 für die Sanierung einer Alterswohnung. Dies weil die Wohnung leer stand und sich anbot, die Wohnung als Musterwohnung vor der nächsten Vermietung zu sanieren. Dies führte zu einem Kreditantrag «Sanierung Alterswohnungen» an der Gemeindeversammlung vom 14.11.2025 (Kredit CHF 1'300'000.00 im Konto 10870.05).
- 9631.3930.00** Aufgrund der gestiegenen Energiepreise für Heizöl und Strom sind die Heizkosten höher ausgefallen als budgetiert.

**9990.9000.00** Der Ertragsüberschuss der Erfolgsrechnung beträgt CHF 364'966.02 (Budget Aufwandüberschuss CHF 1'217'500.00).

## 5) INVESTITIONSRECHNUNG ZUSAMMENZUG

Nr.	VERWALTUNGSABTEILUNG	Rechnung 2025		Budget 2025		Rechnung 2024	
		Ausgaben	Einnahmen	Ausgaben	Einnahmen	Ausgaben	Einnahmen
0	ALLGEMEINE VERWALTUNG	226'149	65'000	340'000	115'000	22'295	
	Nettoausgaben		161'149		225'000		22'295
1	ÖFFENTLICHE ORDNUNG UND SICHERHEIT, VERTEIDIGUNG						
	Nettoausgaben						
2	BILDUNG	246'839	25'380	419'200		818'019	
	Nettoausgaben		221'459		419'200		818'019
3	KULTUR, SPORT UND FREIZEIT	68'519		55'000			
	Nettoausgaben		68'519		55'000		
4	GESUNDHEIT						
	Nettoausgaben						
5	SOZIALE SICHERHEIT						
	Nettoausgaben						
6	VERKEHR UND NACHRICHTENÜBERMITTLUNG	269'785	118'198	304'500		317'793	
	Nettoausgaben		151'587		304'500		317'793
7	UMWELTSCHUTZ UND RAUMORDNUNG	395'137	147'497	1'353'000	391'500	332'595	105'269
	Nettoausgaben		247'640		961'500		227'327
	Nettoeinnahmen						
8	VOLKSWIRTSCHAFT						
	Nettoausgaben						
9	FINANZEN UND STEUERN	356'075	1'206'429	506'500	2'471'700	105'269	1'490'701
	Nettoeinnahmen	850'354		1'965'200		1'385'433	

## 6) ERLÄUTERUNGEN INVESTITIONSRECHNUNG

**3420.5030.00** In der Erfolgsrechnung war im Konto 3420.3144.00 ein Betrag von CHF 18'000.00 für die Instandstellung bestehender Spielgeräte budgetiert. Im Rahmen der Ausführungsplanung hat sich gezeigt, dass das bestehende Hauptspielgerät das Ende seiner Lebensdauer erreicht hat. Zudem häuften sich grössere Instandhaltungsarbeiten. In Zusammenarbeit mit dem ursprünglichen Hersteller des Spielgeräts (Murimoos) wurde daher beschlossen, das Hauptspielgerät ebenfalls in die Neuplanung einzubeziehen. Die Gesamtkosten wurden über den Budgetkredit «Aufwertung Spielplatz» verbucht.

**7101.6370.00** Die Anschlussgebühren hängen von der aktuellen Bautätigkeit ab. Der Budgetbetrag wurde um rund CHF 70'000.00 unterschritten.

**7201.6370.00** Die Kanalisationsanschlussgebühren fielen um fast CHF 114'000.00 tiefer aus.

## 7) BILANZ ZUSAMMENZUG

## 8) GELDFLUSSRECHNUNG

## 9) ANHANG ZUR JAHRESRECHNUNG

	Rechnung 2025	Budget 2025	Rechnung 2024
<b>ERFOLGSRECHNUNG</b>			
	<b>16'598'812.71</b>	<b>17'166'400</b>	<b>15'907'681.10</b>
	<b>Betrieblicher Aufwand</b>		
30	Personalaufwand	3'099'937.11	2'922'664.16
31	Sach- und übriger Betriebsaufwand	2'150'839.49	1'849'632.80
33	Abschreibungen Verwaltungsvermögen	743'868.85	775'206.60
35	Einlagen in Fonds und Spezialfinanzierungen	33'502.55	
36	Transferaufwand	10'570'664.71	10'360'177.54
37	Durchlaufende Beiträge		
	<b>16'059'577.74</b>	<b>15'026'900</b>	<b>15'753'107.05</b>
	<b>Betrieblicher Ertrag</b>		
40	Fiskalertrag	10'625'030.50	10'337'716.10
41	Regalien und Konzessionen	124'336.07	105'007.48
42	Entgelte	1'530'578.25	1'585'787.12
43	Verschiedene Erträge		
45	Entnahmen aus Fonds und Spezialfinanzierungen	29'929.00	20'258.85
46	Transferertrag	3'749'703.92	3'704'337.50
47	Durchlaufende Beiträge		
	<b>-539'234.97</b>	<b>-2'139'500</b>	<b>-154'574.05</b>
	<b>Ergebnis aus betrieblicher Tätigkeit</b>		
34	Finanzaufwand	229'982.95	169'869.79
44	Finanzertrag	1'100'681.39	1'074'713.67
	<b>870'698.44</b>	<b>922'000</b>	<b>904'843.88</b>
	<b>Ergebnis aus Finanzierung</b>		
	<b>331'463.47</b>	<b>-1'217'500</b>	<b>750'269.83</b>
	<b>Operatives Ergebnis</b>		
38	Ausserordentlicher Aufwand		
48	Ausserordentlicher Ertrag	33'502.55	
	<b>33'502.55</b>		
	<b>Ausserordentliches Ergebnis</b>		
	<b>364'966.02</b>	<b>-1'217'500</b>	<b>750'269.83</b>
	<b>Gesamtergebnis Erfolgsrechnung</b>		
	(+ = Ertragsüberschuss / - = Aufwandüberschuss)		

	Rechnung 2025	Budget 2025	Rechnung 2024
<b>INVESTITIONSRECHNUNG</b>			
	<b>912'183.22</b>	<b>1'433'700</b>	<b>1'193'401.01</b>
50	Investitionsausgaben		
	Sachanlagen	466'325.65	889'032.06
51	Investitionen auf Rechnung Dritter		
52	Immaterielle Anlagen	164'727.52	38'889.85
54	Darlehen		
55	Beteiligungen, Grundkapitalien		
56	Investitionsbeiträge	281'130.05	265'479.10
58	Ausserordentliche Investitionen		
	<b>Investitionseinnahmen</b>	<b>208'578.05</b>	<b>115'000</b>
60	Abgang von Sachanlagen		
61	Rückerstattungen Investitionen auf Rechnung Dritter		
62	Abgang von immateriellen Anlagen		
63	Investitionsbeiträge	208'578.05	115'000
64	Rückzahlung von Darlehen		
65	Abgang von Beteiligungen, Grundkapitalien		
66	Rückzahlung von Investitionsbeiträgen		
68	Ausserordentliche Investitionseinnahmen		
	<b>Ergebnis Investitionsrechnung</b>	<b>-703'605.17</b>	<b>-1'193'401.01</b>
	<b>Selbstfinanzierung</b>	<b>1'310'640.97</b>	<b>1'664'857.13</b>
	<b>Finanzierungsergebnis</b>	<b>607'035.80</b>	<b>471'456.12</b>
	(+ = Finanzierungsüberschuss / - = Finanzierungsfehlbetrag)		



	Rechnung 2025	Budget 2025	Rechnung 2024
<b>INVESTITIONSRECHNUNG</b>			
	<b>178'107.10</b>	<b>488'000</b>	<b>185'551.70</b>
50	Sachanlagen	403'000	185'551.70
51	Investitionen auf Rechnung Dritter		
52	Immaterielle Anlagen		
54	Darlehen		
55	Beteiligungen, Grundkapitalien	85'000.00	85'000
56	Investitionsbeiträge		
58	Ausserordentliche Investitionen		
	<b>Investitionseinnahmen</b>	<b>100'000</b>	<b>25'927.50</b>
60	Abgang von Sachanlagen		
61	Rückerstattungen Investitionen auf Rechnung Dritter		
62	Abgang von immateriellen Anlagen		
63	Investitionsbeiträge	30'032.25	25'927.50
64	Rückzahlung von Darlehen		
65	Abgang von Beteiligungen, Grundkapitalien		
66	Rückzahlung von Investitionsbeiträgen		
68	Ausserordentliche Investitionseinnahmen		
	<b>Ergebnis Investitionsrechnung</b>	<b>-148'074.85</b>	<b>-159'624.20</b>
	<b>Selbstfinanzierung</b>	<b>215'570.74</b>	<b>172'919.35</b>
	<b>Finanzierungsergebnis</b>	<b>67'495.89</b>	<b>13'295.15</b>
	(+ = Finanzierungsüberschuss / - = Finanzierungsfehlbetrag)		

**BILANZ**

Nettoschuld / Nettovermögen per 01.01.	-3'334'643.74
Finanzierungsüberschuss (+) / -fehlbetrag (-)	67'495.89
Nettoschuld / Nettovermögen per 31.12.	-3'402'139.63
(+ = Nettoschuld / - = Nettovermögen)	

	Rechnung 2025	Budget 2025	Rechnung 2024
<b>ERFOLGSRECHNUNG</b>			
	<b>651'706.28</b>	<b>750'600</b>	<b>661'240.34</b>
	<b>Betrieblicher Aufwand</b>		
30	Personalaufwand	4'366.30	6'000
31	Sach- und übriger Betriebsaufwand	96'201.55	185'900
33	Abschreibungen Verwaltungsvermögen	101'067.65	101'000
35	Einlagen in Fonds und Spezialfinanzierungen		
36	Transferaufwand	450'070.78	457'700
37	Durchlaufende Beiträge		
	<b>595'309.50</b>	<b>591'300</b>	<b>576'806.65</b>
	<b>Betrieblicher Ertrag</b>		
40	Fiskalertrag		
41	Regalien und Konzessionen		
42	Entgelte	511'885.50	509'300
43	Verschiedene Erträge		
45	Entnahmen aus Fonds und Spezialfinanzierungen		
46	Transferertrag	83'424.00	82'000
47	Durchlaufende Beiträge		
	<b>Ergebnis aus betrieblicher Tätigkeit</b>	<b>-56'396.78</b>	<b>-84'433.69</b>
34	Finanzaufwand		
44	Finanzertrag		
	<b>Ergebnis aus Finanzierung</b>		
	<b>Operatives Ergebnis</b>	<b>-56'396.78</b>	<b>-84'433.69</b>
38	Ausserordentlicher Aufwand		
48	Ausserordentlicher Ertrag		
	<b>Ausserordentliches Ergebnis</b>		
	<b>Gesamtergebnis Erfolgsrechnung</b>	<b>-56'396.78</b>	<b>-84'433.69</b>
	(+ = Ertragsüberschuss / - = Aufwandüberschuss)		

	Rechnung 2025	Budget 2025	Rechnung 2024
<b>INVESTITIONSRECHNUNG</b>			
	<b>116'138.60</b>	<b>550'000</b>	<b>111'748.55</b>
50	Sachanlagen	550'000	111'748.55
51	Investitionen auf Rechnung Dritter		
52	Immaterielle Anlagen		
54	Darlehen		
55	Beteiligungen, Grundkapitalien		
56	Investitionsbeiträge		
58	Ausserordentliche Investitionen		
	<b>117'464.35</b>	<b>291'500</b>	<b>79'341.00</b>
60	Abgang von Sachanlagen		
61	Rückerstattungen Investitionen auf Rechnung Dritter		
62	Abgang von immateriellen Anlagen		
63	Investitionsbeiträge	291'500	79'341.00
64	Rückzahlung von Darlehen		
65	Abgang von Beteiligungen, Grundkapitalien		
66	Rückzahlung von Investitionsbeiträgen		
68	Ausserordentliche Investitionseinnahmen		
	<b>1'325.75</b>	<b>-258'500</b>	<b>-32'407.55</b>
	<b>88'264.02</b>	<b>-12'600</b>	<b>64'194.06</b>
	<b>89'589.77</b>	<b>-271'100</b>	<b>31'786.51</b>
	(+ = Finanzierungsüberschuss / - = Finanzierungsfehlbetrag)		

**BILANZ**

Nettoschuld / Nettovermögen per 01.01.	-4'242'472.83
Finanzierungsüberschuss (+) / -fehlbetrag (-)	89'589.77
Nettoschuld / Nettovermögen per 31.12.	-4'332'062.60
(+ = Nettoschuld / - = Nettovermögen)	

	Rechnung 2025	Budget 2025	Rechnung 2024
<b>ERFOLGSRECHNUNG</b>			
	<b>331'889.25</b>	<b>341'800</b>	<b>334'111.25</b>
<b>Betrieblicher Aufwand</b>			
30 Personalaufwand	39'293.50	40'000	41'286.90
31 Sach- und übriger Betriebsaufwand	242'299.35	251'000	241'871.90
33 Abschreibungen Verwaltungsvermögen			
35 Einlagen in Fonds und Spezialfinanzierungen			
36 Transferaufwand	50'296.40	50'800	50'952.45
37 Durchlaufende Beiträge			
	<b>331'889.25</b>	<b>341'800</b>	<b>334'111.25</b>
<b>Betrieblicher Ertrag</b>			
40 Fiskalertrag			
41 Regalien und Konzessionen			
42 Entgelte	258'687.95	265'000	248'224.49
43 Verschiedene Erträge			
45 Entnahmen aus Fonds und Spezialfinanzierungen			
46 Transferertrag	73'201.30	76'800	85'886.76
47 Durchlaufende Beiträge			
<b>Ergebnis aus betrieblicher Tätigkeit</b>			
34 Finanzaufwand			
44 Finanzertrag			
<b>Ergebnis aus Finanzierung</b>			
<b>Operatives Ergebnis</b>			
38 Ausserordentlicher Aufwand			
48 Ausserordentlicher Ertrag			
<b>Ausserordentliches Ergebnis</b>			
<b>Gesamtergebnis Erfolgsrechnung</b>			
(+ = Ertragsüberschuss / - = Aufwandüberschuss)			

	Rechnung 2025	Budget 2025	Rechnung 2024
<b>INVESTITIONSRECHNUNG</b>			
<b>Investitionsausgaben</b>			
50	Sachanlagen		
51	Investitionen auf Rechnung Dritter		
52	Immaterielle Anlagen		
54	Darlehen		
55	Beteiligungen, Grundkapitalien		
56	Investitionsbeiträge		
58	Ausserordentliche Investitionen		
<b>Investitionseinnahmen</b>			
60	Abgang von Sachanlagen		
61	Rückerstattungen Investitionen auf Rechnung Dritter		
62	Abgang von immateriellen Anlagen		
63	Investitionsbeiträge		
64	Rückzahlung von Darlehen		
65	Abgang von Beteiligungen, Grundkapitalien		
66	Rückzahlung von Investitionsbeiträgen		
68	Ausserordentliche Investitionseinnahmen		
<b>Ergebnis Investitionsrechnung</b>			
<b>Selbstfinanzierung</b>			
<b>Finanzierungsergebnis</b>			
(+ = Finanzierungsüberschuss / - = Finanzierungsfehlbetrag)			

**BILANZ**

Nettoschuld / Nettovermögen per 01.01.

Finanzierungsüberschuss (+) / -fehlbetrag (-)

Nettoschuld / Nettovermögen per 31.12.

(+ = Nettoschuld / - = Nettovermögen)

	Rechnung 2025	Budget 2025	Rechnung 2024
<b>ERFOLGSRECHNUNG</b>			
	<b>18'050'177.85</b>	<b>18'910'900</b>	<b>17'411'113.44</b>
	<b>Betrieblicher Aufwand</b>		
30	Personalaufwand	3'194'188.21	3'008'158.61
31	Sach- und übriger Betriebsaufwand	2'760'484.95	2'531'632.00
33	Abschreibungen Verwaltungsvermögen	950'979.65	982'317.40
35	Einlagen in Fonds und Spezialfinanzierungen	33'502.55	
36	Transferaufwand	11'111'022.49	10'889'005.43
37	Durchlaufende Beiträge		
	<b>17'591'930.14</b>	<b>16'640'900</b>	<b>17'265'541.85</b>
	<b>Betrieblicher Ertrag</b>		
40	Fiskalertrag	10'625'030.50	10'337'716.10
41	Regalien und Konzessionen	124'336.07	105'007.48
42	Entgelte	2'785'883.45	2'822'029.36
43	Verschiedene Erträge		
45	Entnahmen aus Fonds und Spezialfinanzierungen	29'929.00	20'258.85
46	Transferertrag	4'026'751.12	3'980'530.06
47	Durchlaufende Beiträge		
	<b>-458'247.71</b>	<b>-2'270'000</b>	<b>-145'571.59</b>
	<b>Ergebnis aus betrieblicher Tätigkeit</b>		
34	Finanzaufwand	229'982.95	169'869.79
44	Finanzertrag	1'100'681.39	1'074'713.67
	<b>870'698.44</b>	<b>922'000</b>	<b>904'843.88</b>
	<b>Ergebnis aus Finanzierung</b>		
	<b>412'450.73</b>	<b>-1'348'000</b>	<b>759'272.29</b>
	<b>Operatives Ergebnis</b>		
38	Ausserordentlicher Aufwand		
48	Ausserordentlicher Ertrag	33'502.55	
	<b>33'502.55</b>		
	<b>Ausserordentliches Ergebnis</b>		
	<b>445'953.28</b>	<b>-1'348'000</b>	<b>759'272.29</b>
	<b>Gesamtergebnis Erfolgsrechnung</b>		
	(+ = Ertragsüberschuss / - = Aufwandüberschuss)		

	Rechnung 2025	Budget 2025	Rechnung 2024
<b>INVESTITIONSRECHNUNG</b>			
	<b>1'206'428.92</b>	<b>2'471'700</b>	<b>1'490'701.26</b>
50	Investitionsausgaben		
	Sachanlagen	675'571.35	1'186'332.31
51	Investitionen auf Rechnung Dritter		
52	Immaterielle Anlagen	164'727.52	38'889.85
54	Darlehen		
55	Beteiligungen, Grundkapitalien	85'000.00	
56	Investitionsbeiträge	281'130.05	265'479.10
58	Ausserordentliche Investitionen		
	<b>Investitionseinnahmen</b>	<b>356'074.65</b>	<b>105'268.50</b>
60	Abgang von Sachanlagen		
61	Rückerstattungen Investitionen auf Rechnung Dritter		
62	Abgang von immateriellen Anlagen		
63	Investitionsbeiträge	356'074.65	105'268.50
64	Rückzahlung von Darlehen		
65	Abgang von Beteiligungen, Grundkapitalien		
66	Rückzahlung von Investitionsbeiträgen		
68	Ausserordentliche Investitionseinnahmen		
	<b>Ergebnis Investitionsrechnung</b>	<b>-850'354.27</b>	<b>-1'385'432.76</b>
	<b>Selbstfinanzierung</b>	<b>1'614'475.73</b>	<b>1'901'970.54</b>
	<b>Finanzierungsergebnis</b>	<b>764'121.46</b>	<b>516'537.78</b>
	(+ = Finanzierungsüberschuss / - = Finanzierungsfehlbetrag)		

a) Zusammenzug		Rechnung 2025		Budget 2025		Rechnung 2024	
		Aufwand	Ertrag	Aufwand	Ertrag	Aufwand	Ertrag
0	<b>ALLGEMEINE VERWALTUNG</b> Nettoaufwand	2'416'035.59	975'121.62 1'440'913.97	2'600'200	1'014'900 1'585'300	2'547'349.60	1'073'056.88 1'474'292.72
1	<b>ÖFFENTLICHE ORDNUNG UND SICHERHEIT, VERTEIDIGUNG</b> Nettoaufwand	1'145'047.01	615'277.41 529'769.60	1'342'800	629'600 713'200	1'438'809.16	492'770.71 946'038.45
2	<b>BILDUNG</b> Nettoaufwand	6'811'266.60	1'879'580.55 4'931'686.05	6'920'700	1'824'700 5'096'000	6'186'770.63	1'809'161.70 4'377'608.93
3	<b>KULTUR, SPORT UND FREIZEIT</b> Nettoaufwand	427'297.64	39'414.85 387'882.79	430'900	14'800 416'100	368'070.34	13'926.95 354'143.39
4	<b>GESUNDHEIT</b> Nettoaufwand	1'111'972.66	3'195.00 1'108'777.66	827'700	827'700	860'927.66	860'927.66
5	<b>SOZIALE SICHERHEIT</b> Nettoaufwand	3'693'548.52	1'244'287.74 2'449'260.78	3'910'700	768'600 3'142'100	3'589'184.78	1'331'219.13 2'257'965.65
6	<b>VERKEHR UND NACHRICHTENÜBERMITTLUNG</b> Nettoaufwand	642'176.62	26'222.95 615'953.67	777'100	17'200 759'900	619'848.01	21'081.66 598'766.35
7	<b>UMWELTSCHUTZ UND RAUMORDNUNG</b> Nettoaufwand	1'850'684.58	1'610'153.08 240'531.50	2'027'200	1'788'300 238'900	1'826'231.45	1'614'869.84 211'361.61
8	<b>VOLKSWIRTSCHAFT</b> Nettoertrag	6'026.90 118'461.17	124'488.07	6'700 83'300	90'000	6'576.90 98'672.58	105'249.48
9	<b>FINANZEN UND STEUERN</b> Nettoertrag	1'143'358.14 11'586'314.85	12'729'672.99	741'900 12'695'900	13'437'800	1'393'566.48 10'982'432.18	12'375'998.66
	<b>Total Aufwand</b>	<b>19'247'414.26</b>		<b>19'585'900</b>		<b>18'837'335.01</b>	
	<b>Total Ertrag</b>		<b>19'247'414.26</b>		<b>19'585'900</b>		<b>18'837'335.01</b>
	<b>Aufwandüberschuss</b>						
	<b>Ertragsüberschuss</b>						

## b) Erfolgsrechnung

		Rechnung 2025		Budget 2025		Rechnung 2024	
		Aufwand	Ertrag	Aufwand	Ertrag	Aufwand	Ertrag
<b>0</b>	<b>ALLGEMEINE VERWALTUNG</b>	<b>2'416'035.59</b>	<b>975'121.62</b>	<b>2'600'200</b>	<b>1'014'900</b>	<b>2'547'349.60</b>	<b>1'073'056.88</b>
	Nettoaufwand		1'440'913.97		1'585'300		1'474'292.72
<b>0110</b>	<b>Legislative</b>	<b>35'361.69</b>		<b>38'600</b>		<b>44'431.00</b>	
	Nettoaufwand		35'361.69		38'600		44'431.00
3000.00	Löhne, Tag- und Sitzungsgelder an Behörden und Kommissionen	7'845.50		12'000		10'337.50	
3090.00	Aus- und Weiterbildung des Personals			500			
3102.00	Drucksachen, Publikationen	13'274.60		8'300		10'909.15	
3130.00	Dienstleistungen Dritter	10'840.54		13'700		17'875.70	
3132.00	Honorare externe Berater, Gutachter, Fachexperten etc.	2'703.55		2'700		2'702.50	
3170.00	Reisekosten und Spesen	697.50		1'400		2'606.15	
<b>0120</b>	<b>Exekutive</b>	<b>195'670.48</b>		<b>188'700</b>		<b>191'680.88</b>	<b>2'295.65</b>
	Nettoaufwand		195'670.48		188'700		189'385.23
3000.00	Löhne, Tag- und Sitzungsgelder an Behörden und Kommissionen	120'499.80		120'500		120'499.80	
3090.00	Aus- und Weiterbildung des Personals	1'400.00		500			
3102.00	Drucksachen, Publikationen	364.00		500		702.00	
3130.00	Dienstleistungen Dritter	1'100.00		1'100		1'100.00	
3132.00	Honorare externe Berater, Gutachter, Fachexperten etc.	3'934.85		12'000		7'719.40	
3134.00	Versicherungsprämien	1'321.95		1'300			
3170.00	Reisekosten und Spesen	52'444.88		38'000		48'054.68	
3910.02	Interne Verrechnung Soziallasten	14'605.00		14'800		13'605.00	
4612.00	Entschädigungen von Gemeinden und Gemeindeverbänden						2'295.65
<b>0210</b>	<b>Abteilungen Finanzen und Steuern</b>	<b>271'118.59</b>		<b>303'000</b>	<b>5'000</b>	<b>289'260.61</b>	
	Nettoaufwand		271'118.59		298'000		289'260.61
3199.00	Übriger Betriebsaufwand	1.34				-2.58	
3612.00	Entschädigung an Abteilung Finanzen Dottikon   Hägglingen	8'249.59				15'227.49	
3612.01	Entschädigung an Abteilung Steuern Hägglingen   Dottikon	262'867.66		303'000		274'035.70	
4612.00	Entschädigung von Abteilung Finanzen Dottikon   Hägglingen				5'000		
<b>0216</b>	<b>Abteilung Finanzen Dottikon   Hägglingen</b>	<b>654'184.70</b>	<b>654'184.70</b>	<b>672'400</b>	<b>672'400</b>	<b>647'651.90</b>	<b>647'651.90</b>
3010.00	Löhne des Verwaltungs- und Betriebspersonals	430'152.16		434'000		442'855.65	
3010.09	Erstattung von Lohn des Verwaltungs- und Betriebspersonals	-5'160.00		-4'800		-4'800.00	
3061.00	Renten oder Rentenanteile	9'799.80		9'800		4'899.90	
3090.00	Aus- und Weiterbildung des Personals	19'677.00		22'000		9'144.04	
3091.00	Personalwerbung					1'000.00	
3099.00	Übriger Personalaufwand	310.00		300		310.00	

## b) Erfolgsrechnung

		Rechnung 2025		Budget 2025		Rechnung 2024	
		Aufwand	Ertrag	Aufwand	Ertrag	Aufwand	Ertrag
3100.00	Büromaterial	2'102.47		3'000		2'160.46	
3102.00	Drucksachen, Publikationen	2'247.95		6'000		3'976.50	
3103.00	Fachliteratur, Zeitschriften	128.10		500		382.20	
3110.00	Büromöbel und -geräte			500		108.00	
3113.00	Hardware			1'000		823.60	
3130.00	Dienstleistungen Dritter	28'413.90		20'000		25'208.37	
3130.01	Betriebskosten	53'508.55		55'000		50'907.40	
3150.00	Unterhalt Büromöbel und -geräte	51.35		500		594.50	
3158.00	Unterhalt immaterielle Anlagen	290.50		1'000		1'499.90	
3170.00	Reisekosten und Spesen	1'387.87		1'500		1'192.60	
3199.00	Übriger Betriebsaufwand	-5.25				-0.07	
3300.40	Planmässige Abschreibungen Hochbauten, allgemeiner Haushalt	21'402.05		21'400		21'402.05	
3611.00	Entschädigungen an den Kanton	27'695.25		32'000		25'093.80	
3612.00	Entschädigungen an Abteilung Finanzen Dottikon			5'000			
3910.02	Interne Verrechnung Soziallasten	62'183.00		63'700		60'893.00	
4210.00	Gebühren für Amtshandlungen		48'796.40		55'000		43'476.79
4260.00	Rückerstattung Dritter		4'764.50		500		700.00
4260.01	Rückerstattungen Betriebskosten		41'975.32		35'000		38'888.44
4611.00	Entschädigungen von Kantonen und Konkordaten		32.65				37.10
4612.00	Entschädigungen von Gemeinden und Gemeindeverbänden		408'498.05		440'000		406'705.35
4612.01	Entschädigungen von Abteilung Finanzen Dottikon		8'249.59				15'227.49
4612.02	Entschädigungen von Abteilung Finanzen Häggligen		141'868.19		141'900		142'616.73
<b>0220</b>	<b>Abteilungen Bauverwaltung, Gemeindeganzlei, Informatik und zentrale Dienste</b>	<b>880'144.23</b>	<b>64'606.58</b>	<b>968'100</b>	<b>67'500</b>	<b>900'302.42</b>	<b>111'644.65</b>
	Nettoaufwand		815'537.65		900'600		788'657.77
3000.00	Löhne, Tag- und Sitzungsgelder an Behörden und Kommissionen	637.50		2'000		1'125.00	
3010.00	Löhne des Verwaltungs- und Betriebspersonals	686'146.66		745'000		589'632.72	
3010.09	Erstattungen von Lohn des Verwaltungs- und Betriebspersonals	-11'190.05		-10'200		-10'200.00	
3090.00	Aus- und Weiterbildung des Personals	15'282.50		18'100		12'941.40	
3091.00	Personalwerbung	367.55				1'448.55	
3099.00	Übriger Personalaufwand	560.00		500		567.65	
3100.00	Büromaterial	5'319.75		10'000		9'793.87	
3101.00	Betriebs-, Verbrauchsmaterial			1'500		1'812.93	
3102.00	Drucksachen, Publikationen	5'120.30		6'500		10'875.82	
3103.00	Fachliteratur, Zeitschriften	649.80		700		805.85	
3110.00	Büromöbel und -geräte			5'000		12'386.15	
3113.00	Hardware	2'197.71		3'000		1'968.95	
3130.00	Dienstleistungen Dritter	14'095.96		14'000		113'331.78	
3132.00	Honorare externe Berater, Gutachter, Fachexperten etc.	28'086.30		30'000		32'733.65	

## b) Erfolgsrechnung

		Rechnung 2025		Budget 2025		Rechnung 2024	
		Aufwand	Ertrag	Aufwand	Ertrag	Aufwand	Ertrag
3134.00	Sachversicherungsprämien	9'427.50		10'000		9'778.45	
3137.00	Steuern und Abgaben	286.25		300		286.25	
3150.00	Unterhalt Büromöbel und -geräte			500		155.30	
3158.00	Unterhalt immaterielle Anlagen	25'987.95		27'000		31'656.25	
3170.00	Reisekosten und Spesen	1'197.55		1'500		1'247.85	
3181.00	Tatsächliche Forderungsverluste	240.00					
3910.02	Interne Verrechnung Soziallasten	95'731.00		102'700		77'954.00	
4210.00	Gebühren für Amtshandlungen		50'265.93		60'000		103'173.60
4260.00	Rückerstattungen Dritter		290.00		500		587.30
4270.00	Bussen		1'290.00				
4910.01	Interne Verrechnung Löhne		12'760.65		7'000		7'883.75
<b>0223</b>	<b>Informatik</b>	<b>74'308.11</b>		<b>79'300</b>		<b>102'394.86</b>	
	Nettoaufwand		74'308.11		79'300		102'394.86
3612.00	Entschädigungen an Informatik/Telefonie Dottikon   Hägglingen	74'308.11		79'300		102'394.86	
<b>0226</b>	<b>Informatik/Telefonie Dottikon   Hägglingen</b>	<b>146'605.29</b>	<b>146'605.29</b>	<b>154'300</b>	<b>154'300</b>	<b>194'727.28</b>	<b>194'727.28</b>
3113.00	Anschaffung Hardware	3'346.86		17'000		35'278.43	
3118.00	Anschaffung Software					25'425.10	
3130.00	Dienstleistungen Dritter	14'108.80		14'000		13'418.30	
3133.00	Informatik-Nutzungsaufwand	5'664.45		6'000		5'664.45	
3134.00	Sachversicherungsprämien	931.80		1'000		931.80	
3153.00	Informatik-Unterhalt (Hardware)	7'467.48		5'300		17'001.95	
3158.00	Unterhalt immaterielle Anlagen	96'656.75		97'000		82'786.20	
3611.00	Entschädigungen an den Kanton	4'668.50		6'000		5'337.30	
3910.01	Interne Verrechnung Löhne	12'760.65		7'000		7'883.75	
3910.04	Interne Verrechnung Server-Raum	1'000.00		1'000		1'000.00	
4260.00	Rückerstattungen Dritter		1'239.50				458.55
4612.00	Entschädigung Hägglingen		71'057.68		75'000		91'873.87
4612.01	Entschädigung Dottikon		74'308.11		79'300		102'394.86
<b>0290</b>	<b>Gemeindehaus</b>	<b>140'710.90</b>	<b>109'725.05</b>	<b>166'800</b>	<b>115'700</b>	<b>153'783.45</b>	<b>116'737.40</b>
	Nettoaufwand		30'985.85		51'100		37'046.05
3010.00	Löhne des Verwaltungs- und Betriebspersonals	21'639.80		20'000		23'397.00	
3101.00	Betriebs- und Verbrauchsmaterial	89.50		1'000		369.75	
3110.00	Büromöbel und -geräte	1'361.85		5'000		39'821.85	
3111.00	Maschinen, Geräte und Fahrzeuge	7'496.75		500		3'479.80	
3120.00	Ver- und Entsorgung Liegenschaften VV	28'178.35		30'000		28'293.30	
3130.00	Dienstleistungen Dritter			2'000		110.20	
3132.00	Honorare externe Berater, Gutachter, Fachexperten etc.			22'500			
3134.00	Sachversicherungsprämien	2'257.80		3'000		2'287.55	

## b) Erfolgsrechnung

		Rechnung 2025		Budget 2025		Rechnung 2024	
		Aufwand	Ertrag	Aufwand	Ertrag	Aufwand	Ertrag
3143.00	Unterhalt Tiefbauten			2'500		3'431.85	
3144.00	Unterhalt Hochbauten	32'925.70		32'500		7'568.85	
3151.00	Unterhalt Apparate, Maschinen, Geräte, Fahrzeuge, Werkzeuge	2'265.25		2'500			
3300.30	Planmässige Abschreibungen Tiefbauten allgemeiner Haushalt	3'393.25		3'400		3'393.20	
3300.40	Planmässige Abschreibungen Hochbauten, allgemeiner Haushalt	37'557.90		37'600		37'558.00	
3910.02	Interne Verrechnung Soziallasten	2'848.00		2'300		2'435.00	
3910.03	Interne Verrechnung Werkhof	696.75		2'000		1'637.10	
4260.00	Rückerstattungen Dritter		9'664.75		10'000		12'428.50
4290.00	Übrige Entgelte		2'852.00		3'500		3'052.00
4470.00	Pacht- und Mietzinse Liegenschaften VV		96'208.30		101'200		100'256.90
4910.04	Interne Verrechnung Server-Raum		1'000.00		1'000		1'000.00
<b>0291</b>	<b>Werkhof Bauamt</b>	<b>17'931.60</b>		<b>29'000</b>		<b>23'117.20</b>	
	Nettoaufwand		17'931.60		29'000		23'117.20
3010.00	Löhne des Verwaltungs- und Betriebspersonals	4'964.70		9'000		6'999.05	
3100.00	Büromaterial	670.20					
3101.00	Betriebs- und Verbrauchsmaterial			500		704.90	
3110.00	Büromöbel und -geräte			500			
3111.00	Maschinen, Geräte und Fahrzeuge			500			
3120.00	Ver- und Entsorgung Liegenschaften VV	6'596.15		6'000		7'278.85	
3134.00	Sachversicherungsprämien	491.35		700		499.60	
3143.00	Unterhalt Tiefbauten	394.55		1'000			
3144.00	Unterhalt Hochbauten			5'000		2'372.80	
3300.30	Planmässige Abschreibungen Tiefbauten allgemeiner Haushalt	3'407.25		3'400		3'407.20	
3910.02	Interne Verrechnung Soziallasten	728.00		900		989.00	
3910.03	Interne Verrechnung Werkhof	679.40		1'500		865.80	

## b) Erfolgsrechnung

		Aufwand	Rechnung 2025 Ertrag	Aufwand	Budget 2025 Ertrag	Aufwand	Rechnung 2024 Ertrag
<b>1</b>	<b>ÖFFENTLICHE ORDNUNG UND SICHERHEIT, VERTEIDIGUNG</b>	<b>1'145'047.01</b>	<b>615'277.41</b>	<b>1'342'800</b>	<b>629'600</b>	<b>1'438'809.16</b>	<b>492'770.71</b>
	Nettoaufwand		529'769.60		713'200		946'038.45
<b>1110</b>	<b>Polizei</b>	<b>207'736.40</b>	<b>62'930.00</b>	<b>252'000</b>	<b>15'000</b>	<b>291'283.90</b>	<b>20'250.00</b>
	Nettoaufwand		144'806.40		237'000		271'033.90
3130.00	Dienstleistungen Dritter	18'432.40		15'000		15'328.90	
3612.00	Entschädigungen an REPOL Wohlen	189'304.00		237'000		275'955.00	
4270.00	Bussen		12'540.00		15'000		12'960.00
4612.00	Entschädigung von REPOL Wohlen		50'390.00				7'290.00
<b>1400</b>	<b>Abteilungen Betriebsamt und Einwohnerkontrolle</b>	<b>514'400.86</b>	<b>189'091.76</b>	<b>620'500</b>	<b>221'800</b>	<b>770'969.51</b>	<b>189'870.96</b>
	Nettoaufwand		325'309.10		398'700		581'098.55
3010.00	Löhne des Verwaltungs- und Betriebspersonals	80'216.06		97'900		86'472.08	
3090.00	Aus- und Weiterbildung des Personals			500			
3099.00	Übriger Personalaufwand	400.00		200		300.00	
3100.00	Büromaterial	117.20		500			
3130.00	Dienstleistungen Dritter			200			
3150.00	Unterhalt Büromöbel und -geräte			500			
3158.00	Unterhalt immaterielle Anlagen	3'552.75		5'500		4'042.85	
3170.00	Reisekosten und Spesen			200			
3181.00	Tatsächliche Forderungsverluste	1'492.50				1'011.10	
3601.00	Ertragsanteile an den Kanton	51'784.70		70'000		66'294.50	
3611.00	Entschädigung an den Kanton	550.55		600		540.28	
3612.00	Entschädigungen an Zivilstandsamt Wohlen	25'200.00		27'000		22'898.00	
3612.01	Entschädigungen an Kinder- und Erwachsenenschutzdienst (KESD)	337'769.10		405'000		577'188.70	
3637.00	Beiträge an private Haushalte	1'550.00					
3910.02	Interne Verrechnung Soziallasten	11'768.00		12'400		12'222.00	
4210.00	Gebühren für Amtshandlungen		116'249.16		160'000		147'199.21
4240.00	Benützungsgebühren und Dienstleistungen		700.00		600		780.00
4612.00	Entschädigungen von Gemeinden und Gemeindeverbänden		72'142.60		61'200		41'891.75
<b>1500</b>	<b>Feuerwehr</b>	<b>237'530.65</b>	<b>160'552.20</b>	<b>239'600</b>	<b>143'000</b>	<b>240'535.10</b>	<b>161'482.35</b>
	Nettoaufwand		76'978.45		96'600		79'052.75
3132.00	Honorare externe Berater, Gutachter, Fachexperten etc.	3'048.40		3'500		4'994.20	
3181.00	Tatsächliche Forderungsverluste	1'957.20		1'500		1'111.40	
3181.09	Eingang abgeschriebener Forderungen	-274.95		-200		-370.50	
3612.00	Hydrantenentschädigung	64'800.00		64'800		64'800.00	
3612.01	Entschädigung an Feuerwehr Wohlen	168'000.00		170'000		170'000.00	

## b) Erfolgsrechnung

		Rechnung 2025		Budget 2025		Rechnung 2024	
		Aufwand	Ertrag	Aufwand	Ertrag	Aufwand	Ertrag
4200.00	Feuerwehrsteuern		154'645.20		140'000		140'961.30
4260.00	Rückerstattungen Dritter		227.00		3'000		5'372.05
4612.00	Entschädigungen von Feuerwehr Wohlen		5'680.00				15'149.00
<b>1610</b>	<b>Militärische Verteidigung</b>	<b>12'248.35</b>		<b>11'700</b>		<b>11'719.40</b>	
	Nettoaufwand		12'248.35		11'700		11'719.40
3300.30	Planmässige Abschreibungen Tiefbauten allgemeiner Haushalt	1'690.05		1'700		1'690.00	
3612.00	Entschädigung an Gemeinden	10'558.30		10'000		10'029.40	
<b>1620</b>	<b>Zivilschutz</b>	<b>71'385.00</b>	<b>100'957.70</b>	<b>80'000</b>	<b>110'800</b>	<b>62'266.35</b>	<b>59'132.50</b>
	Nettoaufwand						3'133.85
	Nettoertrag	29'572.70		30'800			
3612.00	Entschädigungen an ZSO	66'962.40		75'000		57'763.00	
3612.01	Entschädigungen an RFO	3'791.00		4'500		3'470.00	
3612.02	Entschädigungen an Sanitätshilfsstelle	631.60		500		1'033.35	
4260.00	Rückerstattungen Dritter						150.00
4501.00	Entnahmen aus Fonds des FK				13'300		3'787.35
4612.02	Entschädigung von Sanitätshilfsstelle		100'957.70		97'500		55'195.15
<b>1628</b>	<b>Sanitätshilfsstelle</b>	<b>101'745.75</b>	<b>101'745.75</b>	<b>139'000</b>	<b>139'000</b>	<b>62'034.90</b>	<b>62'034.90</b>
3120.00	Ver- und Entsorgung Liegenschaften VV			30'000		4'057.05	
3134.00	Sachversicherungsprämien	788.05		2'500		770.20	
3612.00	Entschädigungen an Gemeinden und Gemeindeverbände	100'957.70		97'500		55'436.50	
3910.00	Interne Verrechnung von Dienstleistungen			9'000		1'771.15	
4260.00	Rückerstattungen Dritter				39'000		2'000.00
4470.00	Pacht- und Mietzinse Liegenschaften VV		92'550.00		100'000		46'275.00
4612.00	Entschädigungen von Gemeinden und Gemeindeverbänden		9'195.75				13'759.90

## b) Erfolgsrechnung

		Rechnung 2025		Budget 2025		Rechnung 2024	
		Aufwand	Ertrag	Aufwand	Ertrag	Aufwand	Ertrag
<b>2</b>	<b>BILDUNG</b>	<b>6'811'266.60</b>	<b>1'879'580.55</b>	<b>6'920'700</b>	<b>1'824'700</b>	<b>6'186'770.63</b>	<b>1'809'161.70</b>
	Nettoaufwand		4'931'686.05		5'096'000		4'377'608.93
<b>2110</b>	<b>Kindergärten</b>	<b>474'452.10</b>		<b>438'000</b>		<b>407'928.80</b>	
	Nettoaufwand		474'452.10		438'000		407'928.80
3612.00	Schulgelder an Gemeinden und Gemeindeverbänden	180'200.00		144'500		158'400.00	
3631.00	Besoldungsanteile an Kanton	294'252.10		293'500		249'528.80	
<b>2120</b>	<b>Primarstufe</b>	<b>1'559'859.85</b>		<b>1'570'100</b>		<b>1'534'350.65</b>	
	Nettoaufwand		1'559'859.85		1'570'100		1'534'350.65
3612.00	Schulgelder an Gemeinden und Gemeindeverbände	636'687.95		641'400		668'079.05	
3631.00	Besoldungsanteile an Kanton	923'171.90		928'700		865'668.60	
3637.00	Beiträge an private Haushalte					603.00	
<b>2130</b>	<b>Oberstufe</b>	<b>1'476'247.90</b>		<b>1'492'900</b>		<b>1'496'980.30</b>	
	Nettoaufwand		1'476'247.90		1'492'900		1'496'980.30
3612.00	Schulgelder an Gemeinden und Gemeindeverbände	893'883.00		885'600		870'200.50	
3631.00	Besoldungsanteile an Kanton	582'364.90		607'300		626'779.80	
<b>2140</b>	<b>Musikschule</b>	<b>499'947.75</b>	<b>359'155.00</b>	<b>510'800</b>	<b>361'800</b>	<b>485'543.45</b>	<b>355'334.45</b>
	Nettoaufwand		140'792.75		149'000		130'209.00
3000.00	Löhne, Tag- und Sitzungsgelder an Behörden und Kommissionen	150.00		300		150.00	
3010.00	Löhne Schulleitung, Sekretariat	51'946.20		51'300		51'111.00	
3010.09	Erstattung von Lohn des Verwaltungs- und Betriebspersonals	-9'704.65					
3020.00	Löhne der Lehrkräfte	377'284.70		374'500		359'940.10	
3020.09	Erstattung von Lohn der Lehrkräfte			-3'000		-4'000.00	
3090.00	Aus- und Weiterbildung des Personals	105.00		200		200.00	
3091.00	Personalwerbung	144.00		500			
3099.00	Übriger Personalaufwand	445.00		500		598.65	
3102.00	Drucksachen, Publikationen	568.60		800		536.20	
3104.00	Lehrmittel	12.90		300		216.00	
3111.00	Anschaffung Maschinen, Geräte und Instrumente	1'235.20		6'500		6'180.20	
3130.00	Dienstleistungen Dritter					50.00	
3130.01	Dienstleistungen Dritter (Verbandsbeiträge)	1'545.00		1'700		1'545.00	
3132.00	Honorare externe Berater, Gutachter, Fachexperten etc.	235.00		800		505.00	
3151.00	Unterhalt Maschinen, Geräte und Instrumente	2'387.10		4'000		2'356.00	
3158.00	Unterhalt immaterielle Anlagen	801.40		700		754.70	
3170.00	Reisekosten und Spesen	860.30		1'400		558.60	

## b) Erfolgsrechnung

		Rechnung 2025		Budget 2025		Rechnung 2024	
		Aufwand	Ertrag	Aufwand	Ertrag	Aufwand	Ertrag
3181.00	Tatsächliche Forderungsverluste					1'100.00	
3612.00	Verwaltungsentschädigung EG	12'500.00		12'500		12'500.00	
3637.00	Beiträge an private Haushalte	700.00					
3910.02	Interne Verrechnung Soziallasten	58'732.00		57'800		51'242.00	
4231.00	Elternbeiträge		83'432.50		80'800		89'343.45
4612.00	Schulgelder von Gemeinden und Gemeindeverbänden		273'788.50		281'000		265'991.00
4631.00	Beiträge vom Kanton		1'934.00				
<b>2170</b>	<b>Kindergärten Dorf</b>	<b>218'724.69</b>	<b>32'281.20</b>	<b>229'400</b>	<b>30'500</b>	<b>235'093.75</b>	<b>30'589.20</b>
	Nettoaufwand		186'443.49		198'900		204'504.55
3010.00	Löhne des Verwaltungs- und Betriebspersonals	32'258.70		35'000		33'229.30	
3101.00	Betriebs-, Verbrauchsmaterial	1'245.47		1'000		1'008.65	
3110.00	Büromöbel und -geräte, Schulmobiliar	2'725.92					
3111.00	Maschinen, Geräte und Fahrzeuge	7'862.15		5'000		5'145.20	
3120.00	Ver- und Entsorgung Liegenschaften VV	15'556.60		20'000		14'392.80	
3134.00	Sachversicherungsprämien	1'931.75		2'000		1'415.20	
3143.00	Unterhalt Tiefbauten			6'000		1'167.85	
3144.00	Unterhalt Hochbauten	624.50		5'500		16'556.60	
3151.00	Unterhalt Apparate, Maschinen, Geräte, Fahrzeuge, Werkzeuge			500			
3300.40	Planmässige Abschreibungen Hochbauten, allgemeiner Haushalt	151'821.75		152'000		157'505.25	
3910.02	Interne Verrechnung Soziallasten	4'624.00		2'400		4'576.00	
3910.03	Interne Verrechnung Werkhof	73.85				96.90	
4260.00	Rückerstattungen Dritter		7'692.00		6'000		6'000.00
4470.00	Pacht- und Mietzinse		24'589.20		24'500		24'589.20
<b>2171</b>	<b>Kindergärten Nassacker</b>	<b>134'981.97</b>		<b>125'100</b>		<b>28'092.59</b>	
	Nettoaufwand		134'981.97		125'100		28'092.59
3010.00	Löhne des Verwaltungs- und Betriebspersonals	10'576.70		16'000		12'119.40	
3101.00	Betriebs-, Verbrauchsmaterial			1'500		1'761.59	
3110.00	Büromöbel und -geräte, Schulmobiliar	1'683.57		1'000		922.35	
3111.00	Maschinen, Geräte und Fahrzeuge			500			
3120.00	Ver- und Entsorgung Liegenschaften VV	6'459.25		5'000		5'702.95	
3132.00	Honorare externe Berater, Gutachter, Fachexperten etc.	21'745.60		29'000			
3134.00	Sachversicherungsprämien	421.10				428.20	
3143.00	Unterhalt Tiefbauten	64'126.80		51'000		386.75	
3144.00	Unterhalt Hochbauten	28'283.65		18'000		4'828.35	
3151.00	Unterhalt Apparate, Maschinen, Geräte, Fahrzeuge, Werkzeuge			1'000			
3910.02	Interne Verrechnung Soziallasten	1'510.00		2'100		1'649.00	
3910.03	Interne Verrechnung Werkhof	175.30				294.00	

## b) Erfolgsrechnung

		Rechnung 2025		Budget 2025		Rechnung 2024	
		Aufwand	Ertrag	Aufwand	Ertrag	Aufwand	Ertrag
<b>2172</b>	<b>Schulhaus Hübel</b>	<b>367'124.80</b>		<b>455'900</b>		<b>296'493.76</b>	
	Nettoaufwand		367'124.80		455'900		296'493.76
3010.00	Löhne des Verwaltungs- und Betriebspersonals	104'883.04		110'000		104'350.49	
3090.00	Aus- und Weiterbildung des Personals	4'049.58		9'000		-5'971.84	
3099.00	Uebriger Personalaufwand	95.00		100		95.00	
3101.00	Betriebs-, Verbrauchsmaterial	18'034.80		30'000		15'027.39	
3102.00	Drucksachen, Publikationen					39.85	
3110.00	Büromöbel und -geräte, Schulmobiliar	10'042.50		13'000			
3111.00	Maschinen, Geräte und Fahrzeuge	10'186.30		10'000		1'047.00	
3112.00	Kleider, Wäsche, Vorhänge	209.15		500		186.75	
3120.00	Ver- und Entsorgung Liegenschaften VV	48'982.65		55'000		50'539.55	
3130.00	Dienstleistungen Dritter	279.73		2'500			
3132.00	Honorare externe Berater, Gutachter, Fachexperten etc.	10'872.80		46'000			
3134.00	Sachversicherungsprämien	4'533.35		6'500		4'874.40	
3137.00	Steuern und Abgaben	342.00		300		342.00	
3143.00	Unterhalt Tiefbauten	4'095.50		17'500		3'969.00	
3144.00	Unterhalt Hochbauten	70'682.50		59'000		40'379.10	
3150.00	Unterhalt Büromöbel und -geräte, Schulmobiliar			1'500			
3151.00	Unterhalt Apparate, Maschinen, Geräte, Fahrzeuge, Werkzeuge	987.15		13'500		3'706.97	
3170.00	Reisekosten und Spesen	157.50		200		147.00	
3300.40	Planmässige Abschreibungen Hochbauten, allgemeiner Haushalt	65'483.10		65'500		65'483.10	
3910.02	Interne Verrechnung Soziallasten	13'171.00		15'600		12'278.00	
3910.03	Interne Verrechnung Werkhof	37.15		200			
<b>2173</b>	<b>Schulhaus Risi</b>	<b>1'133'780.55</b>	<b>1'412'886.15</b>	<b>1'072'600</b>	<b>1'383'400</b>	<b>971'796.83</b>	<b>1'378'702.10</b>
	Nettoertrag		279'105.60		310'800		406'905.27
3010.00	Löhne des Verwaltungs- und Betriebspersonals	247'596.86		218'000		229'363.53	
3010.09	Erstattung von Lohn des Verwaltungs- und Betriebspersonals					-500.00	
3061.00	Renten oder Rentenanteile	4'900.00		4'900		24'500.00	
3090.00	Aus- und Weiterbildung des Personals	6'389.65		6'000		2'663.00	
3091.00	Personalwerbung					1'804.65	
3099.00	Uebriger Personalaufwand	615.00		700		665.00	
3100.00	Büromaterial			1'000		337.96	
3101.00	Betriebs-, Verbrauchsmaterial	33'044.62		33'000		30'777.79	
3102.00	Drucksachen, Publikationen					79.70	
3110.00	Büromöbel und -geräte, Schulmobiliar	26'899.35		28'500		39'382.50	
3111.00	Maschinen, Geräte und Fahrzeuge	10'257.40		18'000		3'637.10	
3112.00	Kleider, Wäsche, Vorhänge	3'004.25		3'000		3'413.30	
3120.00	Ver- und Entsorgung Liegenschaften VV	135'601.25		125'000		133'865.40	
3130.00	Dienstleistungen Dritter	18'418.88		1'000			

## b) Erfolgsrechnung

		Rechnung 2025		Budget 2025		Rechnung 2024	
		Aufwand	Ertrag	Aufwand	Ertrag	Aufwand	Ertrag
3132.00	Honorare externe Berater, Gutachter, Fachexperten etc.	19'039.75		74'400		2'091.20	
3134.00	Sachversicherungsprämien	12'120.95		17'000		12'268.00	
3137.00	Steuern und Abgaben	144.00		200		294.00	
3140.00	Unterhalt Grundstücke	4'320.00				2'993.00	
3143.00	Unterhalt Tiefbauten	48'362.85		30'000		20'877.35	
3144.00	Unterhalt Hochbauten	186'159.47		125'000		97'511.45	
3150.00	Unterhalt Büromöbel und -geräte, Schulmobiliar	1'262.05					
3151.00	Unterhalt Apparate, Maschinen, Geräte, Fahrzeuge, Werkzeuge	29'367.92		46'500		24'242.90	
3158.00	Unterhalt immaterielle Anlagen	295.55				409.90	
3161.00	Mieten, Benützungskosten Anlagen	1'176.15					
3170.00	Reisekosten und Spesen	552.00		200		400.00	
3300.30	Planmässige Abschreibungen Tiefbauten allgemeiner Haushalt	10'126.65		10'100		10'126.65	
3300.40	Planmässige Abschreibungen Hochbauten, allgemeiner Haushalt	300'077.15		300'000		300'077.10	
3910.02	Interne Verrechnung Soziallasten	33'911.00		30'100		30'160.00	
3910.03	Interne Verrechnung Werkhof	137.80				355.35	
4240.00	Benützungsgebühren und Dienstleistungen		150.00				
4260.00	Rückerstattungen Dritter		2'293.15		500		2'987.00
4470.00	Pacht- und Mietzinse Liegenschaften VV		2'459.90		2'500		2'476.45
4472.00	Vergütung für Benützungen Schulhaus Risi		2'417.40		4'000		1'634.70
4612.00	Schulgelder von Gemeinden und Gemeindeverbänden		1'332'416.65		1'331'400		1'321'500.00
4631.00	Beiträge vom Kanton		10'000.00				
4920.00	Interne Verrechnung Anteil Kultur		7'500.00		7'500		7'500.00
4920.01	Interne Verrechnung Anteil Sport		7'500.00		7'500		7'500.00
4930.00	Interne Verrechnung Heizkosten Gewerberäume - Alterszentrum/Schulhaus Risi		48'149.05		30'000		35'103.95
<b>2190</b>	<b>Schulleitung und Schulverwaltung</b>	<b>133'267.90</b>		<b>123'700</b>		<b>126'394.70</b>	
	Nettoaufwand		133'267.90		123'700		126'394.70
3632.00	Besoldungsanteile an Gemeinden und Gemeindeverbände	133'267.90		123'700		126'394.70	
<b>2191</b>	<b>Volksschule Sonstiges</b>	<b>58'093.05</b>	<b>19'500.00</b>	<b>230'200</b>	<b>20'000</b>	<b>9'701.50</b>	<b>9'471.50</b>
	Nettoaufwand		38'593.05		210'200		230.00
3612.00	Schulgelder an Gemeinden und Gemeindeverbänden			145'200		230.00	
3637.00	Beiträge an private Haushalte	19'500.00		20'000		9'471.50	
3660.20	Planmässige Abschreibungen Investitionsbeiträge allg. Haushalt an Gemeinden und Gemeindeverbände	38'593.05		65'000			
4512.00	Entnahmen aus Fonds Nachlass Eugen Stammherr		19'500.00		20'000		9'471.50

## b) Erfolgsrechnung

		Rechnung 2025		Budget 2025		Rechnung 2024	
		Aufwand	Ertrag	Aufwand	Ertrag	Aufwand	Ertrag
<b>2192</b>	<b>Jugendfest</b>	<b>78'288.54</b>	<b>17'425.00</b>	<b>72'000</b>		<b>446.80</b>	
	Nettoaufwand		60'863.54		72'000		446.80
3010.00	Löhne des Verwaltungs- und Betriebspersonals	3'694.65		15'000		294.10	
3170.00	Reisekosten und Spesen	74'030.89		55'000		110.70	
3910.02	Interne Verrechnung Soziallasten	530.00		1'800		42.00	
3910.03	Interne Verrechnung Bauamt	33.00		200			
4260.00	Rückerstattungen und Kostenbeteiligungen Dritter		17'425.00				
<b>2200</b>	<b>Sonderschulen</b>	<b>198'015.00</b>	<b>27'832.20</b>	<b>200'000</b>	<b>25'000</b>	<b>182'990.00</b>	<b>28'414.45</b>
	Nettoaufwand		170'182.80		175'000		154'575.55
3612.00	Schulgelder an HPS	16'650.00		25'000		14'520.00	
3614.00	Schulgelder an Sonderschulen	181'365.00		175'000		168'470.00	
4260.00	Elternbeiträge		27'832.20		25'000		28'414.45
<b>2300</b>	<b>Berufliche Grundbildung</b>	<b>478'482.50</b>	<b>10'501.00</b>	<b>400'000</b>	<b>4'000</b>	<b>410'957.50</b>	<b>6'650.00</b>
	Nettoaufwand		467'981.50		396'000		404'307.50
3631.00	Schulgelder an kant. Schulen	215'182.50		200'000		181'061.50	
3634.00	Schulgelder an Berufsschulen	263'300.00		200'000		229'896.00	
4260.00	Rückerstattungen Dritter		6'821.00				1'050.00
4612.00	Entschädigungen von Gemeinden und Gemeindeverbänden		3'680.00		4'000		5'600.00

## b) Erfolgsrechnung

		Rechnung 2025		Budget 2025		Rechnung 2024	
		Aufwand	Ertrag	Aufwand	Ertrag	Aufwand	Ertrag
<b>3</b>	<b>KULTUR, SPORT UND FREIZEIT</b>	<b>427'297.64</b>	<b>39'414.85</b>	<b>430'900</b>	<b>14'800</b>	<b>368'070.34</b>	<b>13'926.95</b>
	Nettoaufwand		387'882.79		416'100		354'143.39
<b>3210</b>	<b>Bibliothek</b>	<b>116'967.87</b>	<b>243.30</b>	<b>125'200</b>		<b>116'674.84</b>	<b>181.95</b>
	Nettoaufwand		116'724.57		125'200		116'492.89
3010.00	Löhne des Verwaltungs- und Betriebspersonals	75'964.20		73'000		76'449.70	
3010.09	Erstattung von Lohn des Verwaltungs- und Betriebspersonals			-3'000		-2'000.00	
3101.00	Betriebs-, Verbrauchsmaterial	278.52		500		258.05	
3103.00	Fachliteratur, Zeitschriften	1'203.50		500		4'527.59	
3110.00	Büromöbel und -geräte, Schulmobiliar			1'000			
3113.00	Hardware	1'902.60		500			
3120.00	Ver- und Entsorgung Liegenschaften VV	5'040.45		8'000		8'654.05	
3130.00	Dienstleistungen Dritter	1'506.60		2'000		1'470.60	
3132.00	Honorare externe Berater, Gutachter, Fachexperten etc.	86.50		13'500			
3134.00	Sachversicherungsprämien	1'026.10				1'035.25	
3143.00	Unterhalt Tiefbauten			500			
3144.00	Unterhalt Hochbauten	2'210.70		4'500		129.70	
3151.00	Unterhalt Apparate, Maschinen, Geräte, Fahrzeuge, Werkzeuge			500			
3158.00	Unterhalt immaterielle Anlagen	3'180.75		2'000		2'619.95	
3170.00	Reisekosten und Spesen	182.00				182.00	
3300.40	Planmässige Abschreibungen Hochbauten allgemeiner Haushalt	15'346.95		15'400		15'346.95	
3910.02	Interne Verrechnung Soziallasten	9'039.00		6'300		8'001.00	
4240.00	Benützungsgebühren und Dienstleistungen		243.30				181.95
<b>3220</b>	<b>Konzert und Theater</b>	<b>15'574.55</b>		<b>16'400</b>		<b>16'577.70</b>	
	Nettoaufwand		15'574.55		16'400		16'577.70
3010.00	Löhne des Verwaltungs- und Betriebspersonals	450.80		1'000		1'149.20	
3636.00	Beiträge an private Organisationen ohne Erwerbszweck	15'000.00		15'000		15'000.00	
3910.02	Interne Verrechnung Soziallasten	66.00		200		162.00	
3910.03	Interne Verrechnung Werkhof	57.75		200		266.50	
<b>3290</b>	<b>Kultur, übriges</b>	<b>75'043.75</b>	<b>32'361.55</b>	<b>49'300</b>	<b>8'000</b>	<b>40'813.85</b>	<b>7'000.00</b>
	Nettoaufwand		42'682.20		41'300		33'813.85
3010.00	Löhne des Verwaltungs- und Betriebspersonals	7'404.00		4'000		6'704.35	
3130.00	Dienstleistungen Dritter	7'583.30		6'000		6'684.35	
3134.00	Sachversicherungsprämien	897.00		1'000		904.40	
3140.00	Unterhalt Grundstücke	4'212.15		7'500			
3170.00	Spesen	1'773.00		2'000		1'942.50	

## b) Erfolgsrechnung

		Rechnung 2025		Budget 2025		Rechnung 2024	
		Aufwand	Ertrag	Aufwand	Ertrag	Aufwand	Ertrag
3512.00	Einlagen in Kulturfonds Ursula Fischer-Klemm	23'502.55					
3636.00	Beiträge an private Organisationen ohne Erwerbszweck	11'240.00		12'000		8'195.00	
3636.01	Beiträge aus Kulturfonds	8'859.00		8'000		7'000.00	
3910.02	Interne Verrechnung Soziallasten	1'086.00		600		948.00	
3910.03	Interne Verrechnung Werkhof	986.75		700		935.25	
3920.00	Interne Verrechnung Benützung Schulhaus Risi	7'500.00		7'500		7'500.00	
4512.00	Entnahmen aus Kulturfonds Ursula Fischer-Klemm		8'859.00		8'000		7'000.00
4830.00	Ausserordentliche verschiedene Erträge		23'502.55				
<b>3320</b>	<b>Massenmedien</b>	<b>104'247.60</b>		<b>105'300</b>		<b>103'692.80</b>	
	Nettoaufwand		104'247.60		105'300		103'692.80
3010.00	Löhne des Verwaltungs- und Betriebspersonals	3'500.00		3'000		3'000.00	
3102.00	Amtliches Publikationsorgan	100'413.60		102'000		100'439.80	
3910.02	Interne Verrechnung Soziallasten	334.00		300		253.00	
<b>3410</b>	<b>Sport</b>	<b>39'478.70</b>		<b>48'300</b>		<b>33'094.10</b>	
	Nettoaufwand		39'478.70		48'300		33'094.10
3010.00	Löhne des Verwaltungs- und Betriebspersonals	2'015.50		4'000		3'194.35	
3101.00	Betriebs-, Verbrauchsmaterial	5'000.00		9'500		3'308.85	
3120.00	Ver- und Entsorgung Liegenschaften VV	2'463.75		3'500		3'187.10	
3140.00	Unterhalt Grundstücke			1'000			
3143.00	Unterhalt Tiefbauten	5'000.00		6'000			
3144.00	Unterhalt Hochbauten			1'000			
3636.00	Beiträge an private Organisationen ohne Erwerbszweck	15'750.00		13'500		14'000.00	
3660.50	Planmässige Abschreibungen Investitionsbeiträge allgemeiner Haushalt an private Unternehmungen	1'428.55		1'500		1'428.55	
3910.02	Interne Verrechnung Soziallasten	292.00		800		451.00	
3910.03	Interne Verrechnung Werkhof	28.90				24.25	
3920.00	Interne Verrechnung Benützung Schulhaus Risi	7'500.00		7'500		7'500.00	
<b>3420</b>	<b>Freizeit</b>	<b>75'985.17</b>	<b>6'810.00</b>	<b>86'400</b>	<b>6'800</b>	<b>57'217.05</b>	<b>6'745.00</b>
	Nettoaufwand		69'175.17		79'600		50'472.05
3010.00	Löhne des Verwaltungs- und Betriebspersonals	19'621.70		20'000		21'559.50	
3101.00	Betriebs-, Verbrauchsmaterial	202.75		100		2'777.50	
3111.00	Anschaffung Apparate, Maschinen, Geräte, Fahrzeuge, Werkzeuge	1'521.50		2'500		1'521.75	
3120.00	Ver- und Entsorgung Liegenschaften VV	1'204.10		4'000		2'955.40	
3130.00	Dienstleistungen Dritter	40.00		100		40.00	
3140.00	Unterhalt Grundstücke	1'264.77					
3143.00	Unterhalt Tiefbauten	27'455.90		15'500		5'546.85	
3144.00	Unterhalt Hochbauten	2'625.95		20'500		950.65	

## b) Erfolgsrechnung

		Rechnung 2025		Budget 2025		Rechnung 2024	
		Aufwand	Ertrag	Aufwand	Ertrag	Aufwand	Ertrag
3300.30	Planmässige Abschreibungen Tiefbauten allgemeiner Haushalt	16'522.35		16'600		16'522.30	
3910.02	Interne Verrechnung Soziallasten	2'879.00		3'100		3'047.00	
3910.03	Interne Verrechnung Werkhof	2'647.15		4'000		2'296.10	
4260.00	Rückerstattungen Dritter		3'000.00		3'000		3'000.00
4470.00	Pacht- und Mietzinse Liegenschaften VV (Schrebergärten)		3'810.00		3'800		3'745.00

## b) Erfolgsrechnung

		Aufwand	Rechnung 2025 Ertrag	Aufwand	Budget 2025 Ertrag	Aufwand	Rechnung 2024 Ertrag
<b>4</b>	<b>GESUNDHEIT</b>	<b>1'111'972.66</b>	<b>3'195.00</b>	<b>827'700</b>		<b>860'927.66</b>	
	Nettoaufwand		1'108'777.66		827'700		860'927.66
<b>4110</b>	<b>Spitäler</b>	<b>20.00</b>				<b>20.00</b>	
	Nettoaufwand		20.00				20.00
3130.00	Dienstleistungen Dritter	20.00				20.00	
<b>4120</b>	<b>Kranken-, Alters- und Pflegeheime</b>	<b>886'910.95</b>		<b>629'100</b>		<b>664'381.00</b>	
	Nettoaufwand		886'910.95		629'100		664'381.00
3130.00	Dienstleistungen Dritter	120.00		100		100.00	
3611.00	Entschädigungen an den Kanton	8'785.05		9'000		7'797.05	
3631.00	Beiträge an den Kanton	878'005.90		620'000		656'483.95	
<b>4210</b>	<b>Ambulante Krankenpflege</b>	<b>208'242.85</b>	<b>3'195.00</b>	<b>181'600</b>		<b>180'457.25</b>	
	Nettoaufwand		205'047.85		181'600		180'457.25
3130.00	Dienstleistungen Dritter	50.00		100		50.00	
3612.00	Entschädigungen an Gemeinden und Gemeindeverbände	21'300.00		21'000		21'005.00	
3636.00	Beiträge an private Organisationen ohne Erwerbszweck	500.00		500		500.00	
3636.01	Beiträge an Spitex	186'392.85		160'000		158'902.25	
4612.00	Entschädigungen von Gemeinden und Gemeindeverbänden		3'195.00				
<b>4330</b>	<b>Schulgesundheitsdienst</b>	<b>14'998.86</b>		<b>15'000</b>		<b>14'269.41</b>	
	Nettoaufwand		14'998.86		15'000		14'269.41
3136.00	Honorare Zahnärzte und Schularzt	14'998.86		15'000		14'269.41	
<b>4340</b>	<b>Lebensmittelkontrolle</b>	<b>1'800.00</b>		<b>2'000</b>		<b>1'800.00</b>	
	Nettoaufwand		1'800.00		2'000		1'800.00
3010.00	Löhne des Verwaltungs- und Betriebspersonals	1'800.00		2'000		1'800.00	

## b) Erfolgsrechnung

		Rechnung 2025		Budget 2025		Rechnung 2024	
		Aufwand	Ertrag	Aufwand	Ertrag	Aufwand	Ertrag
<b>5</b>	<b>SOZIALE SICHERHEIT</b>	<b>3'693'548.52</b>	<b>1'244'287.74</b>	<b>3'910'700</b>	<b>768'600</b>	<b>3'589'184.78</b>	<b>1'331'219.13</b>
	Nettoaufwand		2'449'260.78		3'142'100		2'257'965.65
<b>5240</b>	<b>Leistungen an Invalide</b>	<b>450.00</b>		<b>500</b>		<b>450.00</b>	
	Nettoaufwand		450.00		500		450.00
3636.00	Beiträge an private Organisationen ohne Erwerbszweck	450.00		500		450.00	
<b>5310</b>	<b>Alters- und Hinterlassenenversicherung AHV</b>	<b>32'649.81</b>		<b>30'100</b>		<b>33'712.69</b>	
	Nettoaufwand		32'649.81		30'100		33'712.69
3612.00	Entschädigung an Abteilung SVA Hägglingen   Dottikon	32'649.81		30'100		33'712.69	
<b>5350</b>	<b>Leistungen an das Alter</b>	<b>24'799.35</b>	<b>4'080.90</b>	<b>37'600</b>	<b>3'500</b>	<b>47'754.95</b>	<b>4'823.80</b>
	Nettoaufwand		20'718.45		34'100		42'931.15
3130.00	Dienstleistungen Dritter	600.00		600		600.00	
3171.00	Seniorenveranstaltungen	7'773.15		7'000		28'382.85	
3636.00	Beiträge an private Organisationen ohne Erwerbszweck	16'426.20		30'000		18'772.10	
4260.00	Rückerstattungen Dritter		4'080.90		3'500		4'823.80
<b>5430</b>	<b>Alimentenbevorschussung und -inkasso</b>	<b>142'221.35</b>	<b>59'182.70</b>	<b>135'000</b>	<b>25'000</b>	<b>105'831.15</b>	<b>44'279.75</b>
	Nettoaufwand		83'038.65		110'000		61'551.40
3130.00	Inkasso-Kosten	88.30		25'000			
3637.00	Vorschüsse Kinderalimente	142'133.05		110'000		105'831.15	
4260.00	Rückerstattungen Kinderalimente		59'182.70		25'000		44'279.75
<b>5440</b>	<b>Jugendschutz</b>	<b>77'981.00</b>	<b>10'600.00</b>	<b>74'900</b>	<b>10'600</b>	<b>77'976.00</b>	<b>10'600.00</b>
	Nettoaufwand		67'381.00		64'300		67'376.00
3000.00	Löhne, Tag- und Sitzungsgelder an Behörden und Kommissionen	1'275.00		1'000		1'275.00	
3130.00	Dienstleistungen Dritter	100.00		100		100.00	
3170.00	Reisekosten und Spesen			100			
3612.00	Entschädigungen an Gemeinden und Gemeindeverbände	65'100.00		65'100		65'100.00	
3634.00	Beiträge an öffentliche Unternehmungen	9'463.00		6'500		9'463.00	
3636.00	Beiträge an private Organisationen ohne Erwerbszweck	2'000.00		2'000		2'000.00	
3910.02	Interne Verrechnung Soziallasten	43.00		100		38.00	
4631.00	Beiträge vom Kanton		10'600.00		10'600		10'600.00

## b) Erfolgsrechnung

		Rechnung 2025		Budget 2025		Rechnung 2024	
		Aufwand	Ertrag	Aufwand	Ertrag	Aufwand	Ertrag
<b>5441</b>	<b>Kinder- und Jugendheime</b>	<b>66'180.00</b>	<b>5'500.00</b>	<b>50'000</b>	<b>10'000</b>	<b>61'575.00</b>	<b>14'710.00</b>
	Nettoaufwand		60'680.00		40'000		46'865.00
3635.00	Beiträge an private Unternehmungen	22'955.00				9'675.00	
3636.00	Beiträge an private Organisationen ohne Erwerbszweck	43'225.00		50'000		51'900.00	
4260.00	Rückerstattungen Dritter		5'500.00		10'000		14'710.00
<b>5450</b>	<b>Leistungen an Familien</b>	<b>63'900.35</b>	<b>4'096.65</b>	<b>140'600</b>	<b>20'000</b>	<b>80'890.20</b>	<b>9'088.00</b>
	Nettoaufwand		59'803.70		120'600		71'802.20
3130.00	Dienstleistungen Dritter	508.20		5'600		558.70	
3612.00	Entschädigungen an Kinder- und Erwachsenenschutzdienst (KESD)	45'908.50		75'000		40'672.70	
3636.00	Beiträge an private Organisationen ohne Erwerbszweck	17'483.65		40'000		30'997.00	
3637.00	Elternschaftsbeihilfe			20'000		8'661.80	
4260.00	Rückerstattung Dritter		4'096.65		20'000		1'375.05
4612.00	Entschädigungen von Gemeinden und Gemeindeverbänden						7'712.95
<b>5452</b>	<b>Leistungen Kinderbetreuungsgesetz</b>	<b>44'665.51</b>		<b>30'000</b>		<b>41'201.34</b>	
	Nettoaufwand		44'665.51		30'000		41'201.34
3637.00	Beiträge an private Haushalte	44'665.51		30'000		41'201.34	
<b>5453</b>	<b>Elternschaftsbeihilfe</b>	<b>9'925.80</b>					
	Nettoaufwand		9'925.80				
3637.00	Beiträge an private Haushalte	9'925.80					
<b>5720</b>	<b>Gesetzliche wirtschaftliche Hilfe</b>	<b>1'277'886.55</b>	<b>783'233.44</b>	<b>1'508'000</b>	<b>300'000</b>	<b>1'246'146.47</b>	<b>505'845.78</b>
	Nettoaufwand		494'653.11		1'208'000		740'300.69
3511.00	Einlagen in Fonds des EK	10'000.00					
3631.00	Beiträge an den Kanton	9'557.00		8'000		9'551.00	
3637.01	Materielle Hilfe Schweizer/Ausländer	1'256'759.55		1'500'000		1'236'595.47	
3637.03	Beiträge aus Sozialfonds	1'570.00					
4260.01	Rückerstattungen Materielle Hilfe Schweizer/Ausländer		771'663.44		300'000		505'845.78
4512.00	Entnahmen aus Fonds des EK		1'570.00				
4830.00	Ausserordentliche verschiedene Erträge		10'000.00				
<b>5730</b>	<b>Asylwesen</b>	<b>355'327.28</b>	<b>367'994.05</b>	<b>398'300</b>	<b>390'000</b>	<b>478'207.15</b>	<b>457'320.95</b>
	Nettoaufwand				8'300		20'886.20
	Nettoertrag	12'666.77					
3010.00	Löhne des Verwaltungs- und Betriebspersonals			7'500		5'220.80	

## b) Erfolgsrechnung

		Rechnung 2025		Budget 2025		Rechnung 2024	
		Aufwand	Ertrag	Aufwand	Ertrag	Aufwand	Ertrag
3637.00	Beiträge an Asylbewerber	-324.00		20'000		1'986.30	
3637.01	Beiträge an anerkannte Flüchtlinge	98'854.62		150'000		211'238.50	
3637.02	Beiträge an Flüchtlinge Schutzstatus S	256'796.66		220'000		259'321.55	
3910.02	Interne Verrechnung Soziallasten			800		440.00	
4260.01	Rückerstattungen anerkannte Flüchtlinge		15'411.60		30'000		52'169.95
4260.02	Rückerstattungen Flüchtlinge Schutzstatus S		46'837.40		10'000		21'621.00
4610.00	Entschädigungen vom Bund Asylbewerber		16'509.75				
4610.01	Entschädigungen vom Bund anerkannte Flüchtlinge		72'746.80		100'000		106'365.85
4610.02	Betreuungs- und Verwaltungspauschale		54'377.80		30'000		58'144.70
4610.03	Entschädigungen vom Bund Flüchtlinge Schutzstatus S		162'110.70		220'000		219'019.45
<b>5790</b>	<b>Fürsorge, übriges</b>	<b>1'587'561.52</b>	<b>9'600.00</b>	<b>1'499'700</b>	<b>9'500</b>	<b>1'405'439.83</b>	<b>284'550.85</b>
	Nettoaufwand		1'577'961.52		1'490'200		1'120'888.98
3010.00	Löhne des Verwaltungs- und Betriebspersonals	257'162.93		243'000		214'224.14	
3010.09	Erstattung von Lohn des Verwaltungs- und Betriebspersonals	-4'252.20				-358.35	
3090.00	Aus- und Weiterbildung des Personals	10'196.54		12'000		4'242.25	
3091.00	Personalwerbung			500		270.25	
3099.00	Uebriger Personalaufwand	150.00		200		150.00	
3100.00	Büromaterial	677.20		200		142.90	
3102.00	Drucksachen, Publikationen	257.30				329.20	
3103.00	Fachliteratur, Zeitschriften	177.40		200		65.95	
3110.00	Büromöbel und -geräte			2'500		11'209.50	
3113.00	Hardware			500		55.80	
3130.00	Dienstleistungen Dritter	2'105.00		1'400		1'385.00	
3132.00	Honorare externe Berater, Gutachter, Fachexperten etc.			5'000			
3158.00	Unterhalt immaterielle Anlagen	11'662.30		7'000		20'154.10	
3170.00	Reisekosten und Spesen	956.90		200		742.44	
3631.00	Beiträge an den Kanton	1'118'959.35		1'102'300		1'039'512.20	
3636.00	Beiträge an private Organisationen ohne Erwerbszweck	11'800.00		9'800		17'200.00	
3637.00	Beiträge an private Haushalte	140'604.80		75'000		65'886.45	
3910.02	Interne Verrechnung Soziallasten	37'104.00		39'900		30'228.00	
4260.00	Rückerstattungen Dritter						269'550.85
4631.00	Beiträge vom Kanton		9'600.00		9'500		15'000.00
<b>5920</b>	<b>Hilfsaktionen im Inland</b>	<b>10'000.00</b>		<b>6'000</b>		<b>10'000.00</b>	
	Nettoaufwand		10'000.00		6'000		10'000.00
3636.01	Beiträge an private Organisationen ohne Erwerbszweck	10'000.00		6'000		10'000.00	

## b) Erfolgsrechnung

		Rechnung 2025		Budget 2025		Rechnung 2024	
		Aufwand	Ertrag	Aufwand	Ertrag	Aufwand	Ertrag
<b>6</b>	<b>VERKEHR UND NACHRICHTENÜBERMITTLUNG</b>	<b>642'176.62</b>	<b>26'222.95</b>	<b>777'100</b>	<b>17'200</b>	<b>619'848.01</b>	<b>21'081.66</b>
	Nettoaufwand		615'953.67		759'900		598'766.35
<b>6130</b>	<b>Kantonsstrassen, übrige</b>	<b>183'690.85</b>		<b>189'600</b>		<b>185'367.25</b>	
	Nettoaufwand		183'690.85		189'600		185'367.25
3010.00	Löhne des Verwaltungs- und Betriebspersonals	8'635.05		10'000		10'547.60	
3120.00	Ver- und Entsorgung Liegenschaften VV	2'322.60		2'000		1'770.00	
3141.00	Unterhalt Strassen	22'484.80		23'000		22'484.80	
3631.00	Beiträge an den Kanton	1'628.30		5'000		1'673.90	
3660.10	Planmässige Abschreibungen Investitionsbeiträge allgemeiner Haushalt an den Kanton	146'182.80		146'100		146'182.85	
3910.02	Interne Verrechnung Soziallasten	1'267.00		1'500		1'491.00	
3910.03	Interne Verrechnung Werkhof	1'170.30		2'000		1'217.10	
<b>6150</b>	<b>Gemeindestrassen</b>	<b>455'408.82</b>	<b>24'154.25</b>	<b>579'500</b>	<b>14'400</b>	<b>429'282.96</b>	<b>19'179.71</b>
	Nettoaufwand		431'254.57		565'100		410'103.25
3010.00	Löhne des Verwaltungs- und Betriebspersonals	56'651.43		60'000		68'452.05	
3010.09	Erstattung von Lohn des Verwaltungs- und Betriebspersonals	-5'160.00				-4'800.00	
3101.00	Betriebs-, Verbrauchsmaterial	8'882.25		14'000		11'317.36	
3102.00	Drucksachen, Publikationen			100			
3111.00	Maschinen, Geräte und Fahrzeuge	6'245.75		8'000		9'915.05	
3120.00	Ver- und Entsorgung Liegenschaften VV	52'407.70		55'000		59'841.80	
3130.00	Dienstleistungen Dritter	1'557.89		500		815.00	
3132.00	Honorare externe Berater, Gutachter, Fachexperten etc.	40'875.70		89'500		2'789.50	
3134.00	Sachversicherungsprämien	54.25		100		55.85	
3141.00	Unterhalt Strassen/Verkehrswege	175'300.55		223'000		131'632.50	
3144.00	Unterhalt Hochbauten	1'203.15		2'000		1'203.15	
3151.00	Unterhalt Apparate, Maschinen, Geräte, Fahrzeuge, Werkzeuge			1'000		2'810.60	
3161.00	Mieten, Benützungskosten Anlagen	2'470.05		3'000		1'042.10	
3300.10	Planmässige Abschreibungen Strassen/Verkehrswege	100'543.40		100'500		100'543.40	
3300.60	Planmässige Abschreibungen Mobilien VV, allgemeiner Haushalt					25'654.40	
3910.02	Interne Verrechnung Soziallasten	7'554.00		7'800		8'997.00	
3910.03	Interne Verrechnung Werkhof	6'822.70		15'000		9'013.20	
4260.00	Rückerstattungen Dritter		4'879.15		1'000		1'535.90
4290.00	Übrige Entgelte		5'467.00				200.00
4470.00	Pacht- und Mietzinse Liegenschaften VV		8'408.10		8'000		10'323.81
4611.00	Entschädigungen vom Kanton		5'400.00		5'400		7'120.00

## b) Erfolgsrechnung

		Rechnung 2025		Budget 2025		Rechnung 2024	
		Aufwand	Ertrag	Aufwand	Ertrag	Aufwand	Ertrag
<b>6330</b>	<b>Sonstige Transportsysteme</b>	<b>3'076.95</b>	<b>2'068.70</b>	<b>8'000</b>	<b>2'800</b>	<b>5'197.80</b>	<b>1'901.95</b>
	Nettoaufwand		1'008.25		5'200		3'295.85
3635.00	Beiträge an private Unternehmungen	3'076.95		8'000		5'197.80	
4612.00	Entschädigungen von Gemeinden und Gemeindeverbänden		2'068.70		1'800		901.95
4635.00	Beiträge von privaten Unternehmungen				1'000		1'000.00

## b) Erfolgsrechnung

		Rechnung 2025		Budget 2025		Rechnung 2024	
		Aufwand	Ertrag	Aufwand	Ertrag	Aufwand	Ertrag
<b>7</b>	<b>UMWELTSCHUTZ UND RAUMORDNUNG</b>	<b>1'850'684.58</b>	<b>1'610'153.08</b>	<b>2'027'200</b>	<b>1'788'300</b>	<b>1'826'231.45</b>	<b>1'614'869.84</b>
	Nettoaufwand		240'531.50		238'900		211'361.61
<b>7100</b>	<b>Wasserversorgung</b>	<b>2'258.00</b>		<b>1'000</b>		<b>276.75</b>	
	Nettoaufwand		2'258.00		1'000		276.75
3120.00	Wasser öffentliche Brunnen	2'258.00		1'000		276.75	
<b>7101</b>	<b>Wasserwerk [Gemeindebetrieb]</b>	<b>605'153.65</b>	<b>605'153.65</b>	<b>680'900</b>	<b>680'900</b>	<b>601'516.90</b>	<b>601'516.90</b>
3010.00	Löhne Betriebspersonals	48'029.55		40'000		38'871.10	
3090.00	Aus- und Weiterbildung des Personals	2'451.75		4'000		470.00	
3099.00	Übriger Personalaufwand	110.00		100		110.00	
3100.00	Büromaterial	607.40		1'000			
3101.00	Betriebs-, Verbrauchsmaterial	608.90		2'500		1'448.20	
3101.01	Wasserankauf	88'861.15		150'000		73'974.80	
3102.00	Drucksachen, Publikationen	135.00		1'000			
3111.00	Anschaffung Apparate, Geräte, Maschinen	1'130.90		9'000		1'640.25	
3112.00	Kleider, Wäsche, Vorhänge					130.70	
3120.00	Ver- und Entsorgung					546.95	
3120.02	Energie	21'948.20		15'000		32'336.35	
3130.00	Dienstleistungen Dritter	17'390.40		27'500		13'092.30	
3132.00	Honorar Wasserproben	2'746.35		2'500		3'079.25	
3132.01	Honorare Fachexperten	30'876.85		69'000		11'399.65	
3134.00	Versicherungsprämien	1'342.75		1'500		1'347.60	
3137.00	Steuern und Abgaben	160.00		200		160.00	
3140.00	Unterhalt Grundstücken	604.98		2'500		20.00	
3143.00	Unterhalt Tiefbauten	76'298.05		147'000		136'564.15	
3144.00	Unterhalt Hochbauten			1'500		11'287.90	
3151.00	Unterhalt Apparate, Geräte, Maschinen	6'545.03		6'000		8'810.05	
3158.00	Unterhalt immaterielle Anlagen	500.00		1'000		500.00	
3160.00	Miete und Pacht Liegenschaften	300.00		300		300.00	
3181.00	Tatsächliche Forderungsverluste					10'491.60	
3192.00	Grundwasser-Konzession	21'088.60		23'000		17'205.45	
3199.00	Übriger Betriebsaufwand			4'600		4'621.30	
3300.31	Planmässige Abschreibungen Tiefbauten spezialfinanzierte Gemeindebetriebe	104'165.35		104'000		104'165.45	
3300.41	Planmässige Abschreibungen Hochbauten spezialfinanzierte Gemeindebetriebe	1'877.80		1'900		1'877.80	
3612.00	Verwaltungsentschädigung EG	27'500.00		27'500		27'500.00	
3612.02	Interne Verrechnung Soziallasten	6'660.00		5'500		5'105.00	
3612.03	Interne Verrechnung Werkhof	5'830.60		4'000		1'024.90	
4240.00	Wasserverkauf inkl. Grundgebühren		469'700.50		550'000		463'089.30
4240.01	Wasserverkauf Bauwasser		1'150.00		1'000		3'625.00

## b) Erfolgsrechnung

		Rechnung 2025		Budget 2025		Rechnung 2024	
		Aufwand	Ertrag	Aufwand	Ertrag	Aufwand	Ertrag
4240.02	Dienstleistung Ablesung Stromzähler		9'826.80		11'000		10'063.20
4260.00	Rückerstattungen Dritter		4'054.45		1'000		11'213.90
4612.00	Hydrantenentschädigung		64'800.00		64'800		64'800.00
4631.00	Beiträge AGV Löschfonds		21'700.00		18'100		16'100.00
4632.00	Beiträge von Gemeinden und Gemeindeverbänden		6'065.45		6'000		6'065.45
4660.71	Planmässige Auflösung passivierter Investitionsbeiträge von privaten Haushalten		27'856.45		29'000		26'560.05
9010.00	Ertragsüberschuss Spezialfinanzierung	137'384.04		28'800		93'436.15	
<b>7201</b>	<b>Abwasserbeseitigung [Gemeindebetrieb]</b>	<b>651'706.28</b>	<b>651'706.28</b>	<b>750'600</b>	<b>750'600</b>	<b>661'240.34</b>	<b>661'240.34</b>
3010.00	Löhne Betriebspersonals	4'366.30		6'000		4'756.45	
3102.00	Drucksachen, Publikationen			1'500			
3103.00	Fachliteratur, Zeitschriften			500			
3111.00	Anschaffung Apparate, Maschinen, Geräte, Fahrzeuge, Werkzeuge			500			
3120.00	Ver- und Entsorgung (allgemein)	198.95		300		973.55	
3120.01	Ver- und Entsorgung RKB Dottikon	3'014.55		2'000		4'594.65	
3120.02	Ver- und Entsorgung RKB Dintikon-Dottikon-Villmergen	3'044.25		2'000		4'643.20	
3130.00	Dienstleistungen Dritter (allgemein)	921.30		3'000		523.00	
3130.01	Dienstleistungen Dritter RKB Dottikon			500			
3130.02	Dienstleistungen Dritter RKB Dintikon-Dottikon-Villmergen			500			
3132.00	Honorare externe Berater, Gutachter Fachexperten etc. (allgemein)	28'887.30		62'500		39'830.70	
3134.01	Sachversicherungsprämien RKB Dottikon	967.05		1'200		973.90	
3134.02	Sachversicherungsprämien RKB Dintikon-Dottikon-Villmergen	967.50		1'200		974.35	
3137.00	Steuern und Abgaben	160.00		200		160.00	
3143.00	Baulicher Unterhalt Tiefbauten (allgemein)	55'465.40		106'000		44'733.95	
3143.01	Baulicher Unterhalt RKB Dottikon			2'000			
3143.02	Baulicher Unterhalt RKB Dintikon-Dottikon-Villmergen	1'763.55		2'000			
3151.00	Unterhalt Apparate, Maschinen, Geräte	311.70					
3158.00	Unterhalt immaterielle Anlagen	500.00				500.00	
3181.00	Tatsächliche Forderungsverluste					13'263.50	
3300.31	Planmässige Abschreibungen Tiefbauten, spezialfinanzierte Gemeindebetriebe	101'067.65		101'000		101'067.55	
3612.00	Verwaltungsentschädigung EG	25'000.00		25'000		25'000.00	
3612.01	Entschädigung ARA Falkenmatt	303'170.48		310'100		296'810.34	
3612.02	Interne Verrechnung Soziallasten	641.00		900		672.00	
3612.03	Interne Verrechnung Werkhof	575.90		1'000		1'079.80	
3660.21	Planmässige Abschreibungen Investitionsbeiträge spezialfinanzierte Gemeindebetriebe an Verbände	120'683.40		120'700		120'683.40	
4240.00	Abwasserbenützungsgebühren inkl. Grundgebühren		449'445.10		450'000		440'784.10
4240.01	Abgeltung Strassenentwässerung		59'200.00		59'200		59'200.00
4260.00	Rückerstattungen Dritter		3'240.40		100		42.25

## b) Erfolgsrechnung

		Rechnung 2025		Budget 2025		Rechnung 2024	
		Aufwand	Ertrag	Aufwand	Ertrag	Aufwand	Ertrag
4612.00	Entschädigungen von Gemeinden und Gemeindeverbänden		6'333.75		7'000		3'657.10
4660.71	Planmässige Auflösung passivierter Investitionsbeiträge von privaten Haushalten		77'090.25		75'000		73'123.20
9011.00	Aufwandüberschuss Spezialfinanzierung		56'396.78		159'300		84'433.69
<b>7300</b>	<b>Abfallwirtschaft</b>	<b>75'355.85</b>	<b>1'075.00</b>	<b>79'100</b>		<b>88'275.71</b>	<b>1'235.00</b>
	Nettoaufwand		74'280.85		79'100		87'040.71
3631.00	Tierkörperentsorgung	1'273.20		1'500		1'271.95	
3632.00	Zuschuss Abfallwirtschaft	73'201.30		76'800		85'886.76	
3632.01	Beiträge Tierkadaversammelstelle	881.35		800		1'117.00	
4260.00	Rückerstattungen Dritter		1'075.00				1'235.00
<b>7301</b>	<b>Abfallwirtschaft [Gemeindebetrieb]</b>	<b>331'889.25</b>	<b>331'889.25</b>	<b>341'800</b>	<b>341'800</b>	<b>334'111.25</b>	<b>334'111.25</b>
3010.00	Löhne Betriebspersonals	39'293.50		40'000		41'286.90	
3101.00	Betriebs-, Verbrauchsmaterial	2'308.00		1'000		1'387.65	
3102.00	Drucksachen, Publikationen	1'450.00		2'000		2'050.00	
3111.00	Maschinen, Geräte und Fahrzeuge			500			
3130.00	Dienstleistungen Dritter	670.95		10'000		681.85	
3130.01	Hauskehricht/Sperrgut, Transport	62'818.35		60'000		60'605.95	
3130.02	Hauskehricht/Sperrgut, Verbrennung	44'130.00		45'000		41'883.00	
3130.03	Grüngut, Transport und Verwertung	108'903.70		100'000		117'619.95	
3130.05	Glas Recycling	5'138.05		6'000		4'926.75	
3130.06	Metalle	3'317.35		3'000		3'172.75	
3130.07	Übrige Abfallarten	11'386.50		10'000		7'791.75	
3143.00	Unterhalt Tiefbauten	1'036.55		2'000			
3151.00	Unterhalt Apparate, Maschinen, Geräte, Fahrzeuge, Werkzeuge	1'122.00		11'500		1'735.00	
3199.00	Übriger Betriebsaufwand	17.90				17.25	
3612.00	Verwaltungsentschädigung EG	37'500.00		37'500		37'500.00	
3612.02	Interne Verrechnung Soziallasten	5'455.00		5'300		5'405.00	
3612.03	Interne Verrechnung Werkhof	4'565.40		4'000		4'593.05	
3636.00	Beiträge Papiersammlungen	2'776.00		4'000		3'454.40	
4240.00	Abfallgebühren		245'780.85		250'000		215'504.75
4260.00	Rückerstattungen Dritter		12'907.10		15'000		32'719.74
4632.00	Zuschuss eigene Gemeinde (7300.3632.00)		73'201.30		76'800		85'886.76
<b>7410</b>	<b>Gewässerverbauungen</b>	<b>38'490.55</b>		<b>51'000</b>		<b>38'050.90</b>	
	Nettoaufwand		38'490.55		51'000		38'050.90
3010.00	Löhne des Verwaltungs- und Betriebspersonals	5'734.30		4'000		3'836.15	
3142.00	Unterhalt Wasserbau	459.45		2'500			
3631.00	Beiträge an den Kanton	18'633.55		30'000		20'917.75	

## b) Erfolgsrechnung

		Rechnung 2025		Budget 2025		Rechnung 2024	
		Aufwand	Ertrag	Aufwand	Ertrag	Aufwand	Ertrag
3660.10	Planmässige Abschreibungen Investitionsbeiträge allg. Haushalt an den Kanton	12'028.15		12'000		12'028.15	
3910.02	Interne Verrechnung Soziallasten	841.00		500		542.00	
3910.03	Interne Verrechnung Werkhof	794.10		2'000		726.85	
<b>7500</b>	<b>Arten- und Landschaftsschutz</b>	<b>3'000.00</b>	<b>2'515.80</b>	<b>5'500</b>		<b>2'234.60</b>	<b>1'487.50</b>
	Nettoaufwand		484.20		5'500		747.10
3101.00	Betriebs-, Verbrauchsmaterial			1'000			
3130.00	Dienstleistungen Dritter					534.60	
3140.00	Unterhalt Grundstücke			1'500			
3636.00	Beiträge an private Organisationen ohne Erwerbszweck	3'000.00		3'000		1'700.00	
4631.00	Beiträge vom Kanton		2'515.80				1'487.50
<b>7690</b>	<b>Übrige Bekämpfung von Umweltverschmutzung</b>	<b>2'152.55</b>		<b>15'000</b>		<b>2'651.55</b>	
	Nettoaufwand		2'152.55		15'000		2'651.55
3132.00	Honorare externe Berater, Gutachter Fachexperten etc.	2'152.55		15'000		2'651.55	
<b>7710</b>	<b>Friedhof und Bestattung</b>	<b>116'833.60</b>	<b>17'813.10</b>	<b>78'100</b>	<b>12'000</b>	<b>80'675.35</b>	<b>11'783.45</b>
	Nettoaufwand		99'020.50		66'100		68'891.90
3010.00	Löhne des Betriebspersonals	29'785.90		22'000		24'827.65	
3101.00	Betriebs-, Verbrauchsmaterial	854.10		500		936.20	
3111.00	Anschaffung Apparate, Maschinen, Geräte und Fahrzeuge	3'144.40		4'000		989.10	
3120.00	Ver- und Entsorgung			1'000		510.05	
3130.00	Dienstleistungen Dritter	37'209.30		1'000		28'627.65	
3134.00	Sachversicherungsprämien	49.35		100		50.15	
3143.00	Unterhalt Tiefbauten	24'758.90		28'500		4'551.20	
3144.00	Unterhalt Hochbauten			500			
3300.30	Planmässige Abschreibungen Tiefbauten, allgemeiner Haushalt	12'670.10		12'700		12'670.10	
3910.02	Interne Verrechnung Soziallasten	4'370.00		3'800		3'509.00	
3910.03	Interne Verrechnung Werkhof	3'991.55		4'000		4'004.25	
4240.00	Grabplatzgebühren		2'000.00		2'000		3'100.00
4260.00	Rückerstattungen Dritter		15'813.10		10'000		8'683.45
<b>7790</b>	<b>Umweltschutz, übriges</b>	<b>961.00</b>		<b>3'200</b>		<b>1'798.15</b>	
	Nettoaufwand		961.00		3'200		1'798.15
3010.00	Löhne des Betriebspersonals	753.45		2'500		1'377.00	
3910.02	Interne Verrechnung Soziallasten	111.00		600		195.00	
3910.03	Interne Verrechnung Werkhof	96.55		100		226.15	

## b) Erfolgsrechnung

		Rechnung 2025		Budget 2025		Rechnung 2024	
		Aufwand	Ertrag	Aufwand	Ertrag	Aufwand	Ertrag
<b>7900</b>	<b>Raumordnung</b>	<b>22'883.85</b>		<b>21'000</b>	<b>3'000</b>	<b>15'399.95</b>	<b>3'495.40</b>
	Nettoaufwand		22'883.85		18'000		11'904.55
3130.00	Dienstleistungen Dritter	457.60		500		449.35	
3132.00	Honorare externe Berater, Gutachter, Fachexperten etc.	11'838.75		10'000		4'560.60	
3612.00	Entschädigung an Regionalplanung	10'587.50		10'500		10'390.00	
4260.00	Rückerstattungen Dritter				3'000		3'495.40

## b) Erfolgsrechnung

		Rechnung 2025		Budget 2025		Rechnung 2024	
		Aufwand	Ertrag	Aufwand	Ertrag	Aufwand	Ertrag
<b>8</b>	<b>VOLKSWIRTSCHAFT</b>	<b>6'026.90</b>	<b>124'488.07</b>	<b>6'700</b>	<b>90'000</b>	<b>6'576.90</b>	<b>105'249.48</b>
	Nettoertrag	118'461.17		83'300		98'672.58	
<b>8120</b>	<b>Strukturverbesserungen</b>	<b>3'826.90</b>		<b>3'800</b>		<b>3'826.90</b>	
	Nettoaufwand		3'826.90		3'800		3'826.90
3300.30	Planmässige Abschreibungen Tiefbauten allgemeiner Haushalt	3'826.90		3'800		3'826.90	
<b>8140</b>	<b>Produktionsverbesserungen Pflanzen</b>	<b>2'200.00</b>	<b>152.00</b>	<b>2'400</b>		<b>2'250.00</b>	<b>242.00</b>
	Nettoaufwand		2'048.00		2'400		2'008.00
3010.00	Löhne des Verwaltungspersonals	2'000.00		2'000		2'000.00	
3637.00	Beiträge an private Haushalte	200.00		200		250.00	
3910.02	Interne Verrechnung Soziallasten			200			
4611.00	Entschädigungen vom Kanton		152.00				242.00
<b>8710</b>	<b>Elektrizität</b>		<b>124'336.07</b>	<b>500</b>	<b>90'000</b>	<b>500.00</b>	<b>105'007.48</b>
	Nettoertrag	124'336.07		89'500		104'507.48	
3130.00	Dienstleistungen Dritter			500		500.00	
4120.00	Konzessionen		124'336.07		90'000		105'007.48

## b) Erfolgsrechnung

		Rechnung 2025		Budget 2025		Rechnung 2024	
		Aufwand	Ertrag	Aufwand	Ertrag	Aufwand	Ertrag
<b>9</b>	<b>FINANZEN UND STEUERN</b>	<b>1'143'358.14</b>	<b>12'729'672.99</b>	<b>741'900</b>	<b>13'437'800</b>	<b>1'393'566.48</b>	<b>12'375'998.66</b>
	Nettoertrag	11'586'314.85		12'695'900		10'982'432.18	
<b>9100</b>	<b>Allgemeine Gemeindesteuern</b>	<b>51'214.22</b>	<b>10'152'146.45</b>	<b>70'000</b>	<b>9'895'000</b>	<b>29'242.86</b>	<b>10'102'930.35</b>
	Nettoertrag	10'100'932.23		9'825'000		10'073'687.49	
3180.00	Wertberichtigungen auf Forderungen (Erhöhung Delkredere)	4'900.00		10'000			
3180.09	Wertberichtigungen auf Forderungen (Senkung Delkredere)					-4'273.00	
3181.00	Tatsächliche Forderungsverluste nat. Personen	62'659.40		80'000		54'098.25	
3181.01	Tatsächliche Forderungsverluste jur. Personen	3'363.15				6'151.25	
3181.09	Eingang abgeschriebener Forderungen	-19'708.33		-20'000		-26'733.64	
4000.00	Einkommenssteuern natürliche Personen Rechnungsjahr		6'412'695.06		6'425'000		6'260'850.22
4000.10	Einkommenssteuern natürliche Personen Vorjahre		836'236.01		705'000		708'079.51
4000.30	Pauschale Steueranrechnung natürliche Personen		-8'646.65		-5'000		-5'999.30
4001.00	Vermögenssteuern natürliche Personen Rechnungsjahr		561'415.94		500'000		510'564.68
4001.10	Vermögenssteuern natürliche Personen Vorjahre		76'585.74		70'000		64'174.29
4002.00	Quellensteuern natürliche Personen		742'794.15		600'000		573'613.05
4010.00	Gewinn- und Kapitalsteuern juristische Personen		1'531'066.20		1'600'000		1'991'647.90
<b>9101</b>	<b>Sondersteuern</b>	<b>7'195.40</b>	<b>472'884.05</b>	<b>4'500</b>	<b>203'000</b>	<b>4'220.00</b>	<b>234'785.75</b>
	Nettoertrag	465'688.65		198'500		230'565.75	
3181.00	Tatsächliche Forderungsverluste	2'715.40					
3601.00	Ertragsanteile an den Kanton	4'480.00		4'500		4'220.00	
4000.20	Nachsteuern und Bussen natürliche Personen		315.90		10'000		25'048.60
4022.00	Grundstückgewinnsteuern		281'162.50		150'000		178'245.50
4024.00	Erbschafts- und Schenkungssteuern		156'185.65		15'000		4'266.65
4033.00	Hundetaxen		35'220.00		28'000		27'225.00
<b>9300</b>	<b>Finanz- und Lastenausgleich</b>		<b>822'500.00</b>		<b>824'400</b>		<b>769'700.00</b>
	Nettoertrag	822'500.00		824'400		769'700.00	
4621.50	Innerkantonaler Finanzausgleich vom Kanton an die Gemeinden		716'000.00		716'000		664'000.00
4621.60	Feinausgleich Aufgabenverschiebung		106'500.00		108'400		105'700.00
<b>9610</b>	<b>Zinsen</b>	<b>21'911.95</b>	<b>76'632.06</b>	<b>8'000</b>	<b>72'000</b>	<b>21'169.95</b>	<b>102'440.52</b>
	Nettoertrag	54'720.11		64'000		81'270.57	
3400.00	Verzinsung laufende Verbindlichkeiten	21'902.85		8'000		21'159.35	
3499.00	Übriger Finanzaufwand	9.10				10.60	
4401.00	Zinsen Forderungen und Kontokorrente		35'907.62		12'000		84'940.52
4402.00	Zinsen Finanzanlagen		40'724.44		60'000		17'500.00

## b) Erfolgsrechnung

		Rechnung 2025		Budget 2025		Rechnung 2024	
		Aufwand	Ertrag	Aufwand	Ertrag	Aufwand	Ertrag
<b>9630</b>	<b>Liegenschaften des Finanzvermögens</b>		<b>18'795.25</b>		<b>4'700</b>		<b>5'375.25</b>
	Nettoertrag	18'795.25		4'700		5'375.25	
4411.00	Gewinn aus Verkäufen von Sachanlagen FV		13'420.00				
4430.00	Pacht- und Mietzinse Liegenschaften FV		5'375.25		4'700		5'375.25
<b>9631</b>	<b>Gewerberäume - Alterszentrum</b>	<b>286'298.95</b>	<b>774'943.58</b>	<b>226'200</b>	<b>786'000</b>	<b>212'255.54</b>	<b>782'722.99</b>
	Nettoertrag	488'644.63		559'800		570'467.45	
3010.00	Löhne des Verwaltungs- und Betriebspersonals	25'841.20		25'000		24'870.60	
3430.00	Baulicher Unterhalt Grundstücke FV					262.30	
3430.40	Baulicher Unterhalt Gebäude FV	161'011.74		105'000		104'508.51	
3431.10	Betriebs- und Verbrauchsmaterial	3'894.26		3'500		906.70	
3431.20	Anschaffungen Mobilien	4'383.00		6'500		4'217.72	
3431.30	Unterhalt Mobilien	785.27		1'500		1'573.50	
3431.50	Spesenentschädigungen			100			
3439.00	Büromaterial, Drucksachen, Publikationen, Fachliteratur			100			
3439.10	Ver- und Entsorgung	24'500.35		25'000		27'753.10	
3439.30	Sachversicherungsprämien	6'917.65		8'000		7'056.95	
3439.40	Dienstleistungen Dritter	3'660.03		4'500		2'421.06	
3439.50	Honorare externe Berater, Gutachter, Fachexperten etc.	2'918.70		13'500			
3910.02	Interne Verrechnung Soziallasten	3'345.90		3'200		3'058.60	
3910.03	Interne Verrechnung Bauamt	891.80		300		522.55	
3930.00	Interne Verrechnung Heizkosten Gewerberäume - Alterszentrum/Schulhaus Risi	48'149.05		30'000		35'103.95	
4260.00	Rückerstattungen Dritter		132.40				3'355.00
4430.00	Pacht- und Mietzinse Liegenschaften FV		665'405.60		687'000		675'398.18
4439.00	Übriger Liegenschaftenertrag FV		109'405.58		90'000		102'198.66
4910.00	Interne Verrechnung von Dienstleistungen				9'000		1'771.15
<b>9710</b>	<b>Rückverteilungen aus CO2-Abgabe</b>				<b>2'000</b>		<b>1'635.50</b>
	Nettoertrag			2'000		1'635.50	
4699.00	Rückverteilungen aus CO2-Abgabe				2'000		1'635.50
<b>9901</b>	<b>Werkhof</b>	<b>30'342.70</b>	<b>30'342.70</b>	<b>41'200</b>	<b>41'200</b>	<b>29'279.10</b>	<b>29'279.10</b>
3090.00	Aus- und Weiterbildung des Personals			1'500			
3101.00	Betriebs-, Verbrauchsmaterial	10'229.50		10'000		10'541.85	
3102.00	Drucksachen, Publikationen					39.85	
3111.00	Apparate, Maschinen, Geräte, Fahrzeuge, Werkzeuge	2'501.05		6'000		4'314.75	
3112.00	Kleider, Wäsche, Vorhänge	2'532.80		2'000		1'813.10	
3130.00	Dienstleistungen Dritter	1'001.00		1'000		1'026.80	
3134.00	Sachversicherungsprämien	3'841.25		4'000		4'315.10	
3137.00	Steuern und Abgaben	1'659.00		2'000		1'509.00	

## b) Erfolgsrechnung

		Rechnung 2025		Budget 2025		Rechnung 2024	
		Aufwand	Ertrag	Aufwand	Ertrag	Aufwand	Ertrag
3151.00	Unterhalt Apparate, Maschinen, Geräte, Fahrzeuge, Werkzeuge	7'899.55		14'000		5'434.95	
3169.00	Übrige Mieten und Benützungskosten			400			
3170.00	Reisekosten und Spesen	678.55		300		283.70	
4260.00	Rückerstattungen Dritter		50.00				100.00
4612.03	Interne Verrechnung Werkhof Spezialfinanzierungen		10'971.90		9'000		6'697.75
4910.03	Interne Verrechnung Werkhof Einwohnergemeinde		19'320.80		32'200		22'481.35
<b>9905</b>	<b>Allgemeine Personalkosten</b>	<b>381'428.90</b>	<b>381'428.90</b>	<b>392'000</b>	<b>392'000</b>	<b>347'129.20</b>	<b>347'129.20</b>
3050.00	AG-Beiträge AHV, IV, EO, ALV, Verwaltungskosten	185'004.00		160'000		151'473.20	
3052.00	AG-Beiträge an Pensionskassen	121'678.75		140'000		124'001.20	
3053.00	AG-Beiträge an Unfallversicherungen	11'200.50		14'000		5'435.25	
3054.00	AG-Beiträge an Familienausgleichskasse	40'550.90		38'000		34'799.95	
3055.00	AG-Beiträge an Krankentaggeldversicherungen	14'318.95		22'000		19'639.70	
3099.00	Übriger Personalaufwand	8'675.80		18'000		11'779.90	
4260.00	Rückerstattungen Dritter				4'000		6'541.60
4612.02	Entschädigungen von Gemeinden und Gemeindeverbänden		12'756.00		11'700		11'182.00
4910.02	Aufteilung allgemeine Personalkosten		368'672.90		376'300		329'405.60
<b>9990</b>	<b>Abschluss</b>	<b>364'966.02</b>			<b>1'217'500</b>	<b>750'269.83</b>	
	Nettoaufwand		364'966.02				750'269.83
	Nettoertrag			1'217'500			
9000.00	Ertragsüberschuss Erfolgsrechnung	364'966.02				750'269.83	
9001.00	Aufwandüberschuss Erfolgsrechnung				1'217'500		
	<b>Total Aufwand</b>	<b>19'247'414.26</b>		<b>19'585'900</b>		<b>18'837'335.01</b>	
	<b>Total Ertrag</b>		<b>19'247'414.26</b>		<b>19'585'900</b>		<b>18'837'335.01</b>
	<b>Aufwandüberschuss</b>						
	<b>Ertragsüberschuss</b>						

## c) Artengliederung Zusammenzug

		Rechnung 2025		Budget 2025		Rechnung 2024	
		Aufwand	Ertrag	Aufwand	Ertrag	Aufwand	Ertrag
<b>3</b>	<b>Aufwand</b>	<b>18'745'064.20</b>		<b>19'557'100</b>		<b>17'993'629.03</b>	
30	Personalaufwand	3'194'188.21		3'294'100		3'008'158.61	
31	Sach- und übriger Betriebsaufwand	2'760'484.95		3'356'500		2'531'632.00	
33	Abschreibungen Verwaltungsvermögen	950'979.65		951'000		982'317.40	
34	Finanzaufwand	229'982.95		175'700		169'869.79	
35	Einlagen in Fonds und Spezialfinanzierungen	33'502.55					
36	Transferaufwand	11'111'022.49		11'309'300		10'889'005.43	
39	Interne Verrechnungen	464'903.40		470'500		412'645.80	
<b>4</b>	<b>Ertrag</b>		<b>19'191'017.48</b>		<b>18'209'100</b>		<b>18'752'901.32</b>
40	Fiskalertrag		10'625'030.50		10'098'000		10'337'716.10
41	Regalien und Konzessionen		124'336.07		90'000		105'007.48
42	Entgelte		2'785'883.45		2'393'200		2'822'029.36
44	Finanzertrag		1'100'681.39		1'097'700		1'074'713.67
45	Entnahmen aus Fonds und Spezialfinanzierungen		29'929.00		41'300		20'258.85
46	Transferertrag		4'026'751.12		4'018'400		3'980'530.06
48	Ausserordentlicher Ertrag		33'502.55				
49	Interne Verrechnungen		464'903.40		470'500		412'645.80
<b>9</b>	<b>Abschlusskonten</b>	<b>502'350.06</b>	<b>56'396.78</b>	<b>28'800</b>	<b>1'376'800</b>	<b>843'705.98</b>	<b>84'433.69</b>
90	Abschluss Erfolgsrechnung	502'350.06	56'396.78	28'800	1'376'800	843'705.98	84'433.69
	<b>Total Aufwand</b>	<b>19'247'414.26</b>		<b>19'585'900</b>		<b>18'837'335.01</b>	
	<b>Total Ertrag</b>		<b>19'247'414.26</b>		<b>19'585'900</b>		<b>18'837'335.01</b>
	<b>Aufwandüberschuss</b>						
	<b>Ertragsüberschuss</b>						

## d) Erfolgsrechnung Artengliederung

		Rechnung 2025		Budget 2025		Rechnung 2024	
		Aufwand	Ertrag	Aufwand	Ertrag	Aufwand	Ertrag
<b>3</b>	<b>Aufwand</b>	<b>18'745'064.20</b>		<b>19'557'100</b>		<b>17'993'629.03</b>	
<b>30</b>	<b>Personalaufwand</b>	<b>3'194'188.21</b>		<b>3'294'100</b>		<b>3'008'158.61</b>	
<b>300</b>	<b>Behörden und Kommissionen</b>	<b>130'407.80</b>		<b>135'800</b>		<b>133'387.30</b>	
3000	Löhne, Tag- und Sitzungsgelder an Behörden und Kommissionen	130'407.80		135'800		133'387.30	
<b>301</b>	<b>Löhne des Verwaltungs- und Betriebspersonals</b>	<b>2'227'618.44</b>		<b>2'302'200</b>		<b>2'111'293.51</b>	
3010	Löhne des Verwaltungs- und Betriebspersonals	2'227'618.44		2'302'200		2'111'293.51	
<b>302</b>	<b>Löhne der Lehrkräfte</b>	<b>377'284.70</b>		<b>371'500</b>		<b>355'940.10</b>	
3020	Löhne der Lehrkräfte	377'284.70		371'500		355'940.10	
<b>305</b>	<b>Arbeitgeberbeiträge</b>	<b>372'753.10</b>		<b>374'000</b>		<b>335'349.30</b>	
3050	AG-Beiträge AHV, IV, EO, ALV, Verwaltungskosten	185'004.00		160'000		151'473.20	
3052	AG-Beiträge an Pensionskassen	121'678.75		140'000		124'001.20	
3053	AG-Beiträge an Unfallversicherungen	11'200.50		14'000		5'435.25	
3054	AG-Beiträge an Familienausgleichskasse	40'550.90		38'000		34'799.95	
3055	AG-Beiträge an Krankentaggeldversicherungen	14'318.95		22'000		19'639.70	
<b>306</b>	<b>Arbeitgeberleistungen</b>	<b>14'699.80</b>		<b>14'700</b>		<b>29'399.90</b>	
3061	Renten oder Rentenanteile	14'699.80		14'700		29'399.90	
<b>309</b>	<b>Übriger Personalaufwand</b>	<b>71'424.37</b>		<b>95'900</b>		<b>42'788.50</b>	
3090	Aus- und Weiterbildung des Personals	59'552.02		74'300		23'688.85	
3091	Personalwerbung	511.55		1'000		4'523.45	
3099	Übriger Personalaufwand	11'360.80		20'600		14'576.20	
<b>31</b>	<b>Sach- und übriger Betriebsaufwand</b>	<b>2'760'484.95</b>		<b>3'356'500</b>		<b>2'531'632.00</b>	
<b>310</b>	<b>Material- und Warenaufwand</b>	<b>305'136.83</b>		<b>404'700</b>		<b>305'824.31</b>	
3100	Büromaterial	9'494.22		15'700		12'435.19	
3101	Betriebs-, Verbrauchsmaterial	169'639.56		257'600		157'413.46	
3102	Drucksachen, Publikationen	123'831.35		128'700		129'978.07	
3103	Fachliteratur, Zeitschriften	2'158.80		2'400		5'781.59	
3104	Lehrmittel	12.90		300		216.00	
<b>311</b>	<b>Nicht aktivierbare Anlagen</b>	<b>107'487.96</b>		<b>156'000</b>		<b>210'796.28</b>	
3110	Büromöbel und -geräte, Schulmobiliar	42'713.19		57'000		103'830.35	
3111	Maschinen, Geräte und Fahrzeuge	51'581.40		71'500		37'870.20	

## d) Erfolgsrechnung Artengliederung

		Rechnung 2025		Budget 2025		Rechnung 2024	
		Aufwand	Ertrag	Aufwand	Ertrag	Aufwand	Ertrag
3112	Kleider, Wäsche, Vorhänge	5'746.20		5'500		5'543.85	
3113	Hardware	7'447.17		22'000		38'126.78	
3118	Immateriellen Anlagen					25'425.10	
<b>312</b>	<b>Ver- und Entsorgung Liegenschaften VV</b>	<b>335'276.80</b>		<b>364'800</b>		<b>364'419.75</b>	
3120	Ver- und Entsorgung Liegenschaften VV	335'276.80		364'800		364'419.75	
<b>313</b>	<b>Dienstleistungen und Honorare</b>	<b>742'283.21</b>		<b>1'015'400</b>		<b>712'787.31</b>	
3130	Dienstleistungen Dritter	468'367.55		450'200		532'135.00	
3132	Honorare externe Berater, Gutachter, Fachexperten etc.	207'130.25		487'900		115'057.20	
3133	Informatik-Nutzungsaufwand	5'664.45		6'000		5'664.45	
3134	Sachversicherungsprämien	43'370.85		53'100		42'910.00	
3136	Honorare privatärztlicher Tätigkeit	14'998.86		15'000		14'269.41	
3137	Steuern und Abgaben	2'751.25		3'200		2'751.25	
<b>314</b>	<b>Baulicher und betrieblicher Unterhalt</b>	<b>842'120.37</b>		<b>953'500</b>		<b>561'147.80</b>	
3140	Unterhalt Grundstücken	10'401.90		12'500		3'013.00	
3141	Unterhalt Strassen / Verkehrswege	197'785.35		246'000		154'117.30	
3142	Unterhalt Wasserbau	459.45		2'500			
3143	Unterhalt Tiefbauten	308'758.05		417'500		221'228.95	
3144	Unterhalt Hochbauten	324'715.62		275'000		182'788.55	
<b>315</b>	<b>Unterhalt Mobilien und immaterielle Anlagen</b>	<b>203'094.53</b>		<b>250'500</b>		<b>211'772.07</b>	
3150	Unterhalt Büromöbel und -geräte, Schulmobiliar	1'313.40		3'000		749.80	
3151	Unterhalt Apparate, Maschinen, Geräte, Fahrzeuge, Werkzeuge	50'885.70		101'000		49'096.47	
3153	Informatik-Unterhalt (Hardware)	7'467.48		5'300		17'001.95	
3158	Unterhalt immaterielle Anlagen	143'427.95		141'200		144'923.85	
<b>316</b>	<b>Mieten, Leasing, Pachten, Benützungsgebühren</b>	<b>3'946.20</b>		<b>3'700</b>		<b>1'342.10</b>	
3160	Miete und Pacht Liegenschaften	300.00		300		300.00	
3161	Mieten, Benützungskosten Anlagen	3'646.20		3'000		1'042.10	
3169	Übrige Mieten und Benützungskosten			400			
<b>317</b>	<b>Spesenentschädigungen</b>	<b>142'692.09</b>		<b>109'000</b>		<b>85'851.07</b>	
3170	Reisekosten und Spesen	134'918.94		102'000		57'468.22	
3171	Exkursionen, Schulreisen und Lager	7'773.15		7'000		28'382.85	
<b>318</b>	<b>Wertberichtigungen auf Forderungen</b>	<b>57'344.37</b>		<b>71'300</b>		<b>55'849.96</b>	
3180	Wertberichtigungen auf Forderungen	4'900.00		10'000		-4'273.00	
3181	Tatsächliche Forderungsverluste	52'444.37		61'300		60'122.96	

## d) Erfolgsrechnung Artengliederung

		Rechnung 2025		Budget 2025		Rechnung 2024	
		Aufwand	Ertrag	Aufwand	Ertrag	Aufwand	Ertrag
<b>319</b>	<b>Verschiedener Betriebsaufwand</b>	<b>21'102.59</b>		<b>27'600</b>		<b>21'841.35</b>	
3192	Abgeltung von Rechten	21'088.60		23'000		17'205.45	
3199	Übriger Betriebsaufwand	13.99		4'600		4'635.90	
<b>33</b>	<b>Abschreibungen Verwaltungsvermögen</b>	<b>950'979.65</b>		<b>951'000</b>		<b>982'317.40</b>	
<b>330</b>	<b>Abschreibungen Sachanlagen VV</b>	<b>950'979.65</b>		<b>951'000</b>		<b>982'317.40</b>	
3300	Planmässige Abschreibungen Sachanlagen	950'979.65		951'000		982'317.40	
<b>34</b>	<b>Finanzaufwand</b>	<b>229'982.95</b>		<b>175'700</b>		<b>169'869.79</b>	
<b>340</b>	<b>Zinsaufwand</b>	<b>21'902.85</b>		<b>8'000</b>		<b>21'159.35</b>	
3400	Verzinsung laufende Verbindlichkeiten	21'902.85		8'000		21'159.35	
<b>343</b>	<b>Liegenschaftenaufwand Finanzvermögen</b>	<b>208'071.00</b>		<b>167'700</b>		<b>148'699.84</b>	
3430	Baulicher Unterhalt Liegenschaften FV	161'011.74		105'000		104'770.81	
3431	Nicht baulicher Unterhalt Liegenschaften FV	9'062.53		11'600		6'697.92	
3439	Übriger Liegenschaftsaufwand FV	37'996.73		51'100		37'231.11	
<b>349</b>	<b>Verschiedener Finanzaufwand</b>	<b>9.10</b>				<b>10.60</b>	
3499	Übriger Finanzaufwand	9.10				10.60	
<b>35</b>	<b>Einlagen in Fonds und Spezialfinanzierungen</b>	<b>33'502.55</b>					
<b>351</b>	<b>Einlagen in Fonds und Spezialfinanzierungen im Eigenkapital</b>	<b>33'502.55</b>					
3511	Einlagen in Fonds des EK	10'000.00					
3512	Einlagen in Legate und Stiftungen ohne eigene Rechtspersönlichkeit im EK	23'502.55					
<b>36</b>	<b>Transferaufwand</b>	<b>11'111'022.49</b>		<b>11'309'300</b>		<b>10'889'005.43</b>	
<b>360</b>	<b>Ertragsanteile an Dritte</b>	<b>56'264.70</b>		<b>74'500</b>		<b>70'514.50</b>	
3601	Ertragsanteile an den Kanton	56'264.70		74'500		70'514.50	
<b>361</b>	<b>Entschädigungen an Gemeinwesen</b>	<b>3'868'828.95</b>		<b>4'177'900</b>		<b>4'136'970.46</b>	
3611	Entschädigungen an den Kanton	41'699.35		47'600		38'768.43	
3612	Entschädigungen an Gemeinden und Gemeindeverbände	3'645'764.60		3'955'300		3'929'732.03	
3614	Entschädigungen an öffentliche Unternehmungen	181'365.00		175'000		168'470.00	
<b>363</b>	<b>Beiträge an Gemeinwesen und Dritte</b>	<b>6'867'012.89</b>		<b>6'711'600</b>		<b>6'401'197.52</b>	
3631	Beiträge an den Kanton	4'043'028.70		3'796'300		3'652'449.45	
3632	Beiträge an Gemeinden und Gemeindeverbände	207'350.55		201'300		213'398.46	

## d) Erfolgsrechnung Artengliederung

		Rechnung 2025		Budget 2025		Rechnung 2024	
		Aufwand	Ertrag	Aufwand	Ertrag	Aufwand	Ertrag
3634	Beiträge an öffentliche Unternehmungen	272'763.00		206'500		239'359.00	
3635	Beiträge an private Unternehmungen	26'031.95		8'000		14'872.80	
3636	Beiträge an private Organisationen ohne Erwerbszweck	344'902.70		354'300		340'070.75	
3637	Beiträge an private Haushalte	1'972'935.99		2'145'200		1'941'047.06	
<b>366</b>	<b>Abschreibungen Investitionsbeiträge</b>	<b>318'915.95</b>		<b>345'300</b>		<b>280'322.95</b>	
3660	Planmässige Abschreibung Investitionsbeiträge	318'915.95		345'300		280'322.95	
<b>39</b>	<b>Interne Verrechnungen</b>	<b>464'903.40</b>		<b>470'500</b>		<b>412'645.80</b>	
<b>391</b>	<b>Interne Verrechnung von Dienstleistungen</b>	<b>401'754.35</b>		<b>425'500</b>		<b>362'541.85</b>	
3910	Interne Verrechnung von Dienstleistungen	401'754.35		425'500		362'541.85	
<b>392</b>	<b>Interne Verrechnung von Pacht, Mieten, Benützungskosten</b>	<b>15'000.00</b>		<b>15'000</b>		<b>15'000.00</b>	
3920	Interne Verrechnung von Pacht, Mieten, Benützungskosten	15'000.00		15'000		15'000.00	
<b>393</b>	<b>Interne Verrechnung von Betriebs- und Verwaltungskosten</b>	<b>48'149.05</b>		<b>30'000</b>		<b>35'103.95</b>	
3930	Interne Verrechnung von Betriebs- und Verwaltungskosten	48'149.05		30'000		35'103.95	

## d) Erfolgsrechnung Artengliederung

		Aufwand	Rechnung 2025 Ertrag	Aufwand	Budget 2025 Ertrag	Aufwand	Rechnung 2024 Ertrag
<b>4</b>	<b>Ertrag</b>		<b>19'191'017.48</b>		<b>18'209'100</b>		<b>18'752'901.32</b>
<b>40</b>	<b>Fiskalertrag</b>		<b>10'625'030.50</b>		<b>10'098'000</b>		<b>10'337'716.10</b>
<b>400</b>	<b>Direkte Steuern natürliche Personen</b>		<b>8'621'396.15</b>		<b>8'305'000</b>		<b>8'136'331.05</b>
4000	Einkommenssteuern natürliche Personen		7'240'600.32		7'135'000		6'987'979.03
4001	Vermögenssteuern natürliche Personen		638'001.68		570'000		574'738.97
4002	Quellensteuern natürliche Personen		742'794.15		600'000		573'613.05
<b>401</b>	<b>Direkte Steuern juristische Personen</b>		<b>1'531'066.20</b>		<b>1'600'000</b>		<b>1'991'647.90</b>
4010	Gewinn- und Kapitalsteuern juristische Personen		1'531'066.20		1'600'000		1'991'647.90
<b>402</b>	<b>Übrige Direkte Steuern</b>		<b>437'348.15</b>		<b>165'000</b>		<b>182'512.15</b>
4022	Vermögensgewinnsteuern		281'162.50		150'000		178'245.50
4024	Erbschafts- und Schenkungssteuern		156'185.65		15'000		4'266.65
<b>403</b>	<b>Besitz- und Aufwandsteuern</b>		<b>35'220.00</b>		<b>28'000</b>		<b>27'225.00</b>
4033	Hundetaxen		35'220.00		28'000		27'225.00
<b>41</b>	<b>Regalien und Konzessionen</b>		<b>124'336.07</b>		<b>90'000</b>		<b>105'007.48</b>
<b>412</b>	<b>Konzessionen</b>		<b>124'336.07</b>		<b>90'000</b>		<b>105'007.48</b>
4120	Konzessionen		124'336.07		90'000		105'007.48
<b>42</b>	<b>Entgelte</b>		<b>2'785'883.45</b>		<b>2'393'200</b>		<b>2'822'029.36</b>
<b>420</b>	<b>Ersatzabgaben</b>		<b>154'645.20</b>		<b>140'000</b>		<b>140'961.30</b>
4200	Ersatzabgaben		154'645.20		140'000		140'961.30
<b>421</b>	<b>Gebühren für Amtshandlungen</b>		<b>215'311.49</b>		<b>275'000</b>		<b>293'849.60</b>
4210	Gebühren für Amtshandlungen		215'311.49		275'000		293'849.60
<b>423</b>	<b>Schul- und Kursgelder</b>		<b>83'432.50</b>		<b>80'800</b>		<b>89'343.45</b>
4231	Kursgelder		83'432.50		80'800		89'343.45
<b>424</b>	<b>Benützungsgebühren und Dienstleistungen</b>		<b>1'238'196.55</b>		<b>1'323'800</b>		<b>1'196'328.30</b>
4240	Benützungsgebühren und Dienstleistungen		1'238'196.55		1'323'800		1'196'328.30
<b>426</b>	<b>Rückerstattungen</b>		<b>1'072'148.71</b>		<b>555'100</b>		<b>1'085'334.71</b>
4260	Rückerstattungen Dritter		1'072'148.71		555'100		1'085'334.71

## d) Erfolgsrechnung Artengliederung

		Aufwand	Rechnung 2025 Ertrag	Aufwand	Budget 2025 Ertrag	Aufwand	Rechnung 2024 Ertrag
<b>427</b>	<b>Bussen</b>		<b>13'830.00</b>		<b>15'000</b>		<b>12'960.00</b>
4270	Bussen		13'830.00		15'000		12'960.00
<b>429</b>	<b>Übrige Entgelte</b>		<b>8'319.00</b>		<b>3'500</b>		<b>3'252.00</b>
4290	Übrige Entgelte		8'319.00		3'500		3'252.00
<b>44</b>	<b>Finanzertrag</b>		<b>1'100'681.39</b>		<b>1'097'700</b>		<b>1'074'713.67</b>
<b>440</b>	<b>Zinsertrag</b>		<b>76'632.06</b>		<b>72'000</b>		<b>102'440.52</b>
4401	Zinsen Forderungen und Kontokorrente		35'907.62		12'000		84'940.52
4402	Zinsen kurzfristige Finanzanlagen		40'724.44		60'000		17'500.00
<b>441</b>	<b>Realisierte Gewinne FV</b>		<b>13'420.00</b>				
4411	Gewinn aus Verkäufen von Sachanlagen FV		13'420.00				
<b>443</b>	<b>Liegenschaftenertrag FV</b>		<b>780'186.43</b>		<b>781'700</b>		<b>782'972.09</b>
4430	Pacht- und Mietzinse Liegenschaften FV		670'780.85		691'700		680'773.43
4439	Übriger Liegenschaftenertrag FV		109'405.58		90'000		102'198.66
<b>447</b>	<b>Liegenschaftenertrag VV</b>		<b>230'442.90</b>		<b>244'000</b>		<b>189'301.06</b>
4470	Pacht- und Mietzinse Liegenschaften VV		228'025.50		240'000		187'666.36
4472	Vergütung für Benützungen Liegenschaften VV		2'417.40		4'000		1'634.70
<b>45</b>	<b>Entnahmen aus Fonds und Spezialfinanzierungen</b>		<b>29'929.00</b>		<b>41'300</b>		<b>20'258.85</b>
<b>450</b>	<b>Entnahmen aus Fonds und Spezialfinanzierungen im Fremdkapital</b>				<b>13'300</b>		<b>3'787.35</b>
4501	Entnahmen aus Fonds des FK				13'300		3'787.35
<b>451</b>	<b>Entnahmen aus Fonds und Spezialfinanzierungen im Eigenkapital</b>		<b>29'929.00</b>		<b>28'000</b>		<b>16'471.50</b>
4512	Entnahmen Legate und Stiftungen ohne eigene Rechtspersönlichkeit im EK		29'929.00		28'000		16'471.50
<b>46</b>	<b>Transferertrag</b>		<b>4'026'751.12</b>		<b>4'018'400</b>		<b>3'980'530.06</b>
<b>461</b>	<b>Entschädigungen von Gemeinwesen</b>		<b>2'963'687.87</b>		<b>2'966'000</b>		<b>2'973'371.60</b>
4610	Entschädigungen vom Bund		305'745.05		350'000		383'530.00
4611	Entschädigungen vom Kanton		5'584.65		5'400		7'399.10
4612	Entschädigungen von Gemeinden und Gemeindeverbänden		2'652'358.17		2'610'600		2'582'442.50
<b>462</b>	<b>Finanz- und Lastenausgleich</b>		<b>822'500.00</b>		<b>824'400</b>		<b>769'700.00</b>

## d) Erfolgsrechnung Artengliederung

		Aufwand	Rechnung 2025 Ertrag	Aufwand	Budget 2025 Ertrag	Aufwand	Rechnung 2024 Ertrag
4621	Finanz- und Lastenausgleich vom Kanton		822'500.00		824'400		769'700.00
<b>463</b>	<b>Beiträge von Gemeinwesen und Dritten</b>		<b>135'616.55</b>		<b>122'000</b>		<b>136'139.71</b>
4631	Beiträge vom Kanton		56'349.80		38'200		43'187.50
4632	Beiträge von Gemeinden und Gemeindeverbänden		79'266.75		82'800		91'952.21
4635	Beiträge von privaten Unternehmungen				1'000		1'000.00
<b>466</b>	<b>Auflösung passivierte Investitionsbeiträge</b>		<b>104'946.70</b>		<b>104'000</b>		<b>99'683.25</b>
4660	Planmässige Auflösung passivierter Investitionsbeiträge		104'946.70		104'000		99'683.25
<b>469</b>	<b>Verschiedener Transferertrag</b>				<b>2'000</b>		<b>1'635.50</b>
4699	Rückverteilungen				2'000		1'635.50
<b>48</b>	<b>Ausserordentlicher Ertrag</b>		<b>33'502.55</b>				
<b>483</b>	<b>Ausserordentliche verschiedene Erträge</b>		<b>33'502.55</b>				
4830	Ausserordentliche verschiedene Erträge		33'502.55				
<b>49</b>	<b>Interne Verrechnungen</b>		<b>464'903.40</b>		<b>470'500</b>		<b>412'645.80</b>
<b>491</b>	<b>Interne Verrechnung von Dienstleistungen</b>		<b>401'754.35</b>		<b>425'500</b>		<b>362'541.85</b>
4910	Interne Verrechnung von Dienstleistungen		401'754.35		425'500		362'541.85
<b>492</b>	<b>Interne Verrechnung von Pacht, Mieten, Benützungskosten</b>		<b>15'000.00</b>		<b>15'000</b>		<b>15'000.00</b>
4920	Interne Verrechnung von Pacht, Mieten, Benützungskosten		15'000.00		15'000		15'000.00
<b>493</b>	<b>Interne Verrechnung von Betriebs- und Verwaltungskosten</b>		<b>48'149.05</b>		<b>30'000</b>		<b>35'103.95</b>
4930	Interne Verrechnung von Betriebs- und Verwaltungskosten		48'149.05		30'000		35'103.95

## d) Erfolgsrechnung Artengliederung

		Aufwand	Rechnung 2025 Ertrag	Aufwand	Budget 2025 Ertrag	Aufwand	Rechnung 2024 Ertrag
<b>9</b>	<b>Abschlusskonten</b>	<b>502'350.06</b>	<b>56'396.78</b>	<b>28'800</b>	<b>1'376'800</b>	<b>843'705.98</b>	<b>84'433.69</b>
<b>90</b>	<b>Abschluss Erfolgsrechnung</b>	<b>502'350.06</b>	<b>56'396.78</b>	<b>28'800</b>	<b>1'376'800</b>	<b>843'705.98</b>	<b>84'433.69</b>
<b>900</b>	<b>Abschluss Erfolgsrechnung</b>	<b>364'966.02</b>			<b>1'217'500</b>	<b>750'269.83</b>	
9000	Ertragsüberschuss Erfolgsrechnung	364'966.02				750'269.83	
9001	Aufwandüberschuss Erfolgsrechnung				1'217'500		
<b>901</b>	<b>Abschluss Spezialfinanzierungen und Fonds im EK</b>	<b>137'384.04</b>	<b>56'396.78</b>	<b>28'800</b>	<b>159'300</b>	<b>93'436.15</b>	<b>84'433.69</b>
9010	Abschluss Spezialfinanzierungen und Fonds im EK, Ertragsüberschuss	137'384.04		28'800		93'436.15	
9011	Abschluss Spezialfinanzierungen und Fonds im EK, Aufwandüberschuss		56'396.78		159'300		84'433.69
	<b>Total Aufwand</b>	<b>19'247'414.26</b>		<b>19'585'900</b>		<b>18'837'335.01</b>	
	<b>Total Ertrag</b>		<b>19'247'414.26</b>		<b>19'585'900</b>		<b>18'837'335.01</b>
	<b>Aufwandüberschuss</b>						
	<b>Ertragsüberschuss</b>						

a) Zusammenzug		Rechnung 2025		Budget 2025		Rechnung 2024	
		Ausgaben	Einnahmen	Ausgaben	Einnahmen	Ausgaben	Einnahmen
0	<b>ALLGEMEINE VERWALTUNG</b> Nettoausgaben	226'149.27	65'000.00 161'149.27	340'000	115'000 225'000	22'294.80	22'294.80
1	<b>ÖFFENTLICHE ORDNUNG UND SICHERHEIT, VERTEIDIGUNG</b>						
2	<b>BILDUNG</b> Nettoausgaben	246'838.75	25'380.00 221'458.75	419'200	419'200	818'018.56	818'018.56
3	<b>KULTUR, SPORT UND FREIZEIT</b> Nettoausgaben	68'518.75	68'518.75	55'000	55'000		
4	<b>GESUNDHEIT</b>						
5	<b>SOZIALE SICHERHEIT</b>						
6	<b>VERKEHR UND NACHRICHTENÜBERMITTLUNG</b> Nettoausgaben	269'785.05	118'198.05 151'587.00	304'500	304'500	317'792.60	317'792.60
7	<b>UMWELTSCHUTZ UND RAUMORDNUNG</b> Nettoausgaben	395'137.10	147'496.60 247'640.50	1'353'000	391'500 961'500	332'595.30	105'268.50 227'326.80
8	<b>VOLKSWIRTSCHAFT</b>						
9	<b>FINANZEN</b> Nettoeinnahmen	356'074.65 850'354.27	1'206'428.92	506'500 1'965'200	2'471'700	105'268.50 1'385'432.76	1'490'701.26
	<b>Total Investitionsausgaben</b>	1'562'503.57		2'978'200		1'595'969.76	
	<b>Total Investitionseinnahmen</b>		1'562'503.57		2'978'200		1'595'969.76
	<b>Nettoinvestition</b>						
	<b>Überschuss Investitionsrechnung</b>						

## b) Investitionsrechnung

		Ausgaben	Rechnung 2025 Einnahmen	Ausgaben	Budget 2025 Einnahmen	Ausgaben	Rechnung 2024 Einnahmen
<b>0</b>	<b>ALLGEMEINE VERWALTUNG</b>	<b>226'149.27</b>	<b>65'000.00</b>	<b>340'000</b>	<b>115'000</b>	<b>22'294.80</b>	
	Nettoausgaben		161'149.27		225'000		22'294.80
<b>0220</b>	<b>Abteilungen Bauverwaltung, Gemeindegkanzlei, Informatik und zentrale Dienste</b>	<b>324.30</b>		<b>30'000</b>		<b>16'594.80</b>	
	Nettoausgaben		324.30		30'000		16'594.80
5200.00	Geschäftsverwaltungssystem; GV 16.11.18; Kredit Fr. 125'000	324.30		30'000			
5200.01	Aufarbeitung Gemeinderatsarchiv; GV 19.11.21; Kredit Fr. 108'000					16'594.80	
<b>0223</b>	<b>Informatik</b>	<b>161'137.52</b>	<b>65'000.00</b>	<b>230'000</b>	<b>115'000</b>	<b>5'700.00</b>	
	Nettoausgaben		96'137.52		115'000		5'700.00
5200.00	Ablösung Gemeindesoftware; GV 15.11.24; Kredit Fr. 330'000	161'137.52		230'000		5'700.00	
6320.00	Investitionsbeitrag Hegglingen Ablösung Gemeindesoftware; GV 15.11.24; Kredit Fr. 165'000		65'000.00		115'000		
<b>0290</b>	<b>Gemeindehaus</b>	<b>64'687.45</b>		<b>80'000</b>			
	Nettoausgaben		64'687.45		80'000		
5040.02	Energetische Sanierung Fensterfront Apotheke, Budgetkredit	64'687.45		80'000			

## b) Investitionsrechnung

		Ausgaben	Rechnung 2025 Einnahmen	Ausgaben	Budget 2025 Einnahmen	Ausgaben	Rechnung 2024 Einnahmen
<b>2</b>	<b>BILDUNG</b>	<b>246'838.75</b>	<b>25'380.00</b>	<b>419'200</b>		<b>818'018.56</b>	
	Nettoausgaben		221'458.75		419'200		818'018.56
<b>2172</b>	<b>Schulhaus Hübel</b>	<b>108'807.00</b>	<b>25'380.00</b>	<b>300'000</b>		<b>669'857.90</b>	
	Nettoausgaben		83'427.00		300'000		669'857.90
5040.01	Dachsanierung Hübel, GV 17.11.23; Kredit Fr. 1'300'000	108'807.00		300'000		669'857.90	
6310.00	Investitionsbeiträge vom Kanton		25'380.00				
<b>2173</b>	<b>Schulhaus Risi</b>	<b>27'739.70</b>		<b>10'000</b>		<b>32'381.56</b>	
	Nettoausgaben		27'739.70		10'000		32'381.56
5040.03	Instandstellungsarbeiten im Schulhaus Risi; GV 19.11.21; Kredit Fr. 445'000	27'739.70		10'000		32'381.56	
<b>2191</b>	<b>Volksschule Sonstiges</b>	<b>110'292.05</b>		<b>109'200</b>		<b>115'779.10</b>	
	Nettoausgaben		110'292.05		109'200		115'779.10
5620.00	Investitionsbeitrag Erneuerung Informatik Schulen am Maiengrün, Budgetkredit					115'779.10	
5620.01	Investitionsbeitrag Erneuerung Informatik Schulen am Maiengrün, Budgetkredit	110'292.05		109'200			

## b) Investitionsrechnung

		Ausgaben	Rechnung 2025 Einnahmen	Ausgaben	Budget 2025 Einnahmen	Ausgaben	Rechnung 2024 Einnahmen
<b>3</b>	<b>KULTUR, SPORT UND FREIZEIT</b>	<b>68'518.75</b>		<b>55'000</b>			
	Nettoausgaben		68'518.75		55'000		
<b>3420</b>	<b>Freizeit</b>	<b>68'518.75</b>		<b>55'000</b>			
	Nettoausgaben		68'518.75		55'000		
5030.00	Aufwertung Spielplatz Bünzpark; Budgetkredit	68'518.75		55'000			

## b) Investitionsrechnung

		Ausgaben	Rechnung 2025 Einnahmen	Ausgaben	Budget 2025 Einnahmen	Ausgaben	Rechnung 2024 Einnahmen
<b>6</b>	<b>VERKEHR UND NACHRICHTENÜBERMITTLUNG</b>	<b>269'785.05</b>	<b>118'198.05</b>	<b>304'500</b>		<b>317'792.60</b>	
	Nettoausgaben		151'587.00		304'500		317'792.60
<b>6130</b>	<b>Kantonsstrassen, übrige</b>	<b>73'212.30</b>		<b>264'500</b>		<b>131'000.00</b>	
	Nettoausgaben		73'212.30		264'500		131'000.00
5610.05	Beitrag Gehweg mit Schutzinsel Othmarsingerstrasse, GV 20.11.20; Dekretsbeitrag Fr. 306'000	15'449.50		150'000			
5610.06	Beitrag Sanierung Bahnhofstrasse (3. Etappe), Dekretsbeitrag Fr. 59'500	-4'345.30		20'000		16'000.00	
5610.07	Beitrag Sanierung Lichtsignalanlage Sternenkreuzung, Dekretsbeitrag Fr. 160'000	32'108.10		30'000		93'000.00	
5610.08	Beitrag Erarbeitung BGK Othmarsinger- und Wohlerstrasse, Dekretsbeitrag Fr. 94'500	30'000.00		64'500		22'000.00	
<b>6150</b>	<b>Gemeindestrassen</b>	<b>196'572.75</b>	<b>118'198.05</b>	<b>40'000</b>		<b>186'792.60</b>	
	Nettoausgaben		78'374.70		40'000		186'792.60
5010.05	Sanierung Heuerweg, GV 18.11.22; Kredit Fr. 495'000	196'572.75		40'000		186'792.60	
6370.00	Investitionsbeiträge von privaten Haushalten		118'198.05				

## b) Investitionsrechnung

		Rechnung 2025		Budget 2025		Rechnung 2024	
		Ausgaben	Einnahmen	Ausgaben	Einnahmen	Ausgaben	Einnahmen
<b>7</b>	<b>UMWELTSCHUTZ UND RAUMORDNUNG</b>	<b>395'137.10</b>	<b>147'496.60</b>	<b>1'353'000</b>	<b>391'500</b>	<b>332'595.30</b>	<b>105'268.50</b>
	Nettoausgaben		247'640.50		961'500		227'326.80
<b>7101</b>	<b>Wasserwerk [Gemeindebetrieb]</b>	<b>178'107.10</b>	<b>30'032.25</b>	<b>488'000</b>	<b>100'000</b>	<b>185'551.70</b>	<b>25'927.50</b>
	Nettoausgaben		148'074.85		388'000		159'624.20
5030.08	Sanierung Heuerweg, GV 18.11.22; Kredit Fr. 225'000	90'435.60		40'000		185'551.70	
5030.10	Ersatz Wasserleitung Beugistrasse; GV 23.06.23; Kredit Fr. 165'000	2'671.50		130'000			
5060.01	Ersatz Wasserzähler; GV 15.11.24; Kredit Fr. 233'000			233'000			
5540.00	Dotationskapital IKA Wasser 2035, GV 25.06.21; Kredit Fr. 425'000	85'000.00		85'000			
6370.00	Investitionsbeiträge von privaten Haushalten		30'032.25		100'000		25'927.50
<b>7201</b>	<b>Abwasserbeseitigung [Gemeindebetrieb]</b>	<b>116'138.60</b>	<b>117'464.35</b>	<b>550'000</b>	<b>291'500</b>	<b>111'748.55</b>	<b>79'341.00</b>
	Nettoausgaben				258'500		32'407.55
	Nettoeinnahmen	1'325.75					
5030.08	Sanierungsleitung Lehmhof; GV 19.11.21; Kredit Fr. 305'000	4'146.45		10'000		1'787.40	
5030.09	Sanierung Heuerweg, GV 18.11.22; Kredit Fr. 120'000	87'059.00		40'000		109'961.15	
5030.10	GEP Stufe 2, GV 15.11.24; Kredit Fr. 500'000	24'933.15		500'000			
6370.00	Investitionsbeiträge von privaten Haushalten		86'802.10		200'000		79'341.00
6370.01	Investitionsbeiträge Sanierungsleitung Lehmhof; GV 19.11.21; Fr. 91'500		30'662.25		91'500		
<b>7410</b>	<b>Gewässerverbauungen</b>	<b>97'625.70</b>		<b>300'000</b>		<b>18'700.00</b>	
	Nettoausgaben		97'625.70		300'000		18'700.00
5610.02	Bünzrenaturierung, GV 18.11.22; Kredit Fr. 472'000	62'625.70		300'000		18'700.00	
5610.03	Beitrag Sanierung Bahnhofstr. (3. Etappe); Dekretsbeitrag Fr. 157'500	35'000.00					
<b>7900</b>	<b>Raumordnung</b>	<b>3'265.70</b>		<b>15'000</b>		<b>16'595.05</b>	
	Nettoausgaben		3'265.70		15'000		16'595.05
5290.00	Gesamtrevision Nutzungsplanung; GV 15.06.18; Fr. Kredit Fr. 210'000; ZK GV 15.11.19; Fr. 50'000	3'265.70		15'000		16'595.05	

## b) Investitionsrechnung

		Rechnung 2025		Budget 2025		Rechnung 2024	
		Ausgaben	Einnahmen	Ausgaben	Einnahmen	Ausgaben	Einnahmen
<b>9</b>	<b>FINANZEN</b>	<b>356'074.65</b>	<b>1'206'428.92</b>	<b>506'500</b>	<b>2'471'700</b>	<b>105'268.50</b>	<b>1'490'701.26</b>
	Nettoeinnahmen	850'354.27		1'965'200		1'385'432.76	
<b>9990</b>	<b>Abschluss</b>	<b>356'074.65</b>	<b>1'206'428.92</b>	<b>506'500</b>	<b>2'471'700</b>	<b>105'268.50</b>	<b>1'490'701.26</b>
	Nettoeinnahmen	850'354.27		1'965'200		1'385'432.76	
5900.00	Passivierte Einnahmen allgemeiner Haushalt	208'578.05		115'000			
5900.01	Passivierte Einnahmen Wasserwerk	30'032.25		100'000		25'927.50	
5900.02	Passivierte Einnahmen Abwasserbeseitigung	117'464.35		291'500		79'341.00	
6900.00	Aktivierete Ausgaben allgemeiner Haushalt		912'183.22		1'433'700		1'193'401.01
6900.01	Aktivierete Ausgaben Wasserwerk		178'107.10		488'000		185'551.70
6900.02	Aktivierete Ausgaben Abwasserbeseitigung		116'138.60		550'000		111'748.55
	<b>Total Investitionsausgaben</b>	<b>1'562'503.57</b>		<b>2'978'200</b>		<b>1'595'969.76</b>	
	<b>Total Investitionseinnahmen</b>		<b>1'562'503.57</b>		<b>2'978'200</b>		<b>1'595'969.76</b>
	<b>Nettoinvestition</b>						
	<b>Überschuss Investitionsrechnung</b>						

## c) Artengliederung Zusammenzug

		Rechnung 2025		Budget 2025		Rechnung 2024	
		Ausgaben	Einnahmen	Ausgaben	Einnahmen	Ausgaben	Einnahmen
<b>5</b>	<b>Investitionsausgaben</b>	<b>1'562'503.57</b>		<b>2'978'200</b>		<b>1'595'969.76</b>	
50	Sachanlagen	675'571.35		1'438'000		1'186'332.31	
52	Immaterielle Anlagen	164'727.52		275'000		38'889.85	
55	Beteiligungen, Grundkapitalien	85'000.00		85'000			
56	Investitionsbeiträge	281'130.05		673'700		265'479.10	
59	Übertrag an Bilanz	356'074.65		506'500		105'268.50	
<b>6</b>	<b>Investitionseinnahmen</b>		<b>1'562'503.57</b>		<b>2'978'200</b>		<b>1'595'969.76</b>
63	Investitionsbeiträge		356'074.65		506'500		105'268.50
69	Übertrag an Bilanz		1'206'428.92		2'471'700		1'490'701.26
	<b>Total Investitionsausgaben</b>	<b>1'562'503.57</b>		<b>2'978'200</b>		<b>1'595'969.76</b>	
	<b>Total Investitionseinnahmen</b>		<b>1'562'503.57</b>		<b>2'978'200</b>		<b>1'595'969.76</b>
	<b>Nettoinvestition</b>						
	<b>Überschuss Investitionsrechnung</b>						

## d) Investitionsrechnung Artengliederung

		Rechnung 2025		Budget 2025		Rechnung 2024	
		Ausgaben	Einnahmen	Ausgaben	Einnahmen	Ausgaben	Einnahmen
<b>5</b>	<b>Investitionsausgaben</b>	<b>1'562'503.57</b>		<b>2'978'200</b>		<b>1'595'969.76</b>	
<b>50</b>	<b>Sachanlagen</b>	<b>675'571.35</b>		<b>1'438'000</b>		<b>1'186'332.31</b>	
5010	Strassen / Verkehrswege	196'572.75		40'000		186'792.60	
5030	Tiefbauten	277'764.45		775'000		297'300.25	
5040	Hochbauten	201'234.15		390'000		702'239.46	
5060	Mobilien			233'000			
<b>52</b>	<b>Immaterielle Anlagen</b>	<b>164'727.52</b>		<b>275'000</b>		<b>38'889.85</b>	
5200	Software	161'461.82		260'000		22'294.80	
5290	Übrige immaterielle Anlagen	3'265.70		15'000		16'595.05	
<b>55</b>	<b>Beteiligungen, Grundkapitalien</b>	<b>85'000.00</b>		<b>85'000</b>			
5540	Beteiligungen an öffentlichen Unternehmungen	85'000.00		85'000			
<b>56</b>	<b>Investitionsbeiträge</b>	<b>281'130.05</b>		<b>673'700</b>		<b>265'479.10</b>	
5610	Investitionsbeiträge an den Kanton	170'838.00		564'500		149'700.00	
5620	Investitionsbeiträge an Gemeinden und Gemeindeverbände	110'292.05		109'200		115'779.10	
<b>59</b>	<b>Übertrag an Bilanz</b>	<b>356'074.65</b>		<b>506'500</b>		<b>105'268.50</b>	
5900	Passivierte Einnahmen	356'074.65		506'500		105'268.50	

## d) Investitionsrechnung Artengliederung

		Rechnung 2025		Budget 2025		Rechnung 2024	
		Ausgaben	Einnahmen	Ausgaben	Einnahmen	Ausgaben	Einnahmen
<b>6</b>	<b>Investitionseinnahmen</b>		<b>1'562'503.57</b>		<b>2'978'200</b>		<b>1'595'969.76</b>
<b>63</b>	<b>Investitionsbeiträge</b>		<b>356'074.65</b>		<b>506'500</b>		<b>105'268.50</b>
6310	Investitionsbeiträge vom Kanton		25'380.00				
6320	Investitionsbeiträge von Gemeinden und Gemeindeverbänden		65'000.00		115'000		
6370	Investitionsbeiträge von privaten Haushalten		265'694.65		391'500		105'268.50
<b>69</b>	<b>Übertrag an Bilanz</b>		<b>1'206'428.92</b>		<b>2'471'700</b>		<b>1'490'701.26</b>
6900	Aktivierete Ausgaben		1'206'428.92		2'471'700		1'490'701.26
	<b>Total Investitionsausgaben</b>	<b>1'562'503.57</b>		<b>2'978'200</b>		<b>1'595'969.76</b>	
	<b>Total Investitionseinnahmen</b>		<b>1'562'503.57</b>		<b>2'978'200</b>		<b>1'595'969.76</b>
	<b>Nettoinvestition</b>						
	<b>Überschuss Investitionsrechnung</b>						

a) Bilanz Zusammenzug		Bestand am 01.01.2025	Zuwachs	Veränderungen Abgang	Bestand am 31.12.2025
<b>1</b>	<b>Aktiven</b>	<b>77'097'236.16</b>	<b>117'598'685.10</b>	<b>116'556'413.53</b>	<b>78'139'507.73</b>
10	Finanzvermögen	35'208'575.69	116'392'256.18	115'165'475.68	36'435'356.19
100	Flüssige Mittel und kurzfristige Geldanlagen	5'764'145.24	58'022'341.75	54'707'905.22	9'078'581.77
101	Forderungen	3'205'730.40	53'165'862.81	52'432'225.41	3'939'367.80
102	Kurzfristige Finanzanlagen	7'000'000.00	0.00	7'000'000.00	0.00
104	Aktive Rechnungsabgrenzungen	1'001'189.05	911'575.02	1'001'189.05	911'575.02
106	Vorräte	132'782.45	40'279.05	0.00	173'061.50
107	Finanzanlagen	3'500'000.00	4'000'000.00	0.00	7'500'000.00
108	Sachanlagen FV	14'604'728.55	252'197.55	24'156.00	14'832'770.10
14	Verwaltungsvermögen	41'888'660.47	1'206'428.92	1'390'937.85	41'704'151.54
140	Sachanlagen VV	35'898'207.47	675'571.35	1'007'021.90	35'566'756.92
142	Immaterielle Anlagen	298'115.75	164'727.52	65'000.00	397'843.27
145	Beteiligungen, Grundkapitalien	85'002.00	85'000.00	0.00	170'002.00
146	Investitionsbeiträge	5'607'335.25	281'130.05	318'915.95	5'569'549.35
<b>2</b>	<b>Passiven</b>	<b>77'097'236.16</b>	<b>34'356'475.88</b>	<b>33'314'204.31</b>	<b>78'139'507.73</b>
20	Fremdkapital	8'087'680.86	33'070'353.44	32'477'608.70	8'680'425.60
200	Laufende Verbindlichkeiten	5'832'062.44	32'345'639.96	32'004'311.03	6'173'391.37
204	Passive Rechnungsabgrenzungen	368'350.97	487'393.79	368'350.97	487'393.79
205	Kurzfristige Rückstellungen	72'171.81	2'287.29	0.00	74'459.10
206	Langfristige Finanzverbindlichkeiten	1'551'876.10	235'032.40	104'946.70	1'681'961.80
209	Verbindlichkeiten gegenüber Spezialfinanzierungen und Fonds im Fremdkapital	263'219.54	0.00	0.00	263'219.54
29	Eigenkapital	69'009'555.30	1'286'122.44	836'595.61	69'459'082.13
290	Verpflichtungen (+) bzw. Vorschüsse (-) gegenüber Spezialfinanzierungen	14'350'791.03	137'384.04	56'396.78	14'431'778.29
291	Fonds	398'374.20	33'502.55	29'929.00	401'947.75
299	Bilanzüberschuss/-fehlbetrag	54'260'390.07	1'115'235.85	750'269.83	54'625'356.09
	<b>Gesamtaktiven</b>	<b>77'097'236.16</b>	<b>117'598'685.10</b>	<b>116'556'413.53</b>	<b>78'139'507.73</b>
	<b>Gesamtpassiven</b>	<b>77'097'236.16</b>	<b>34'356'475.88</b>	<b>33'314'204.31</b>	<b>78'139'507.73</b>
	<b>Überschuss Aktiven</b>	<b>0.00</b>	<b>83'242'209.22</b>	<b>83'242'209.22</b>	<b>0.00</b>
	<b>Überschuss Passiven</b>	<b>0.00</b>	<b>0.00</b>	<b>0.00</b>	<b>0.00</b>

b) Bilanz		Bestand am 01.01.2025	Zuwachs	Veränderungen Abgang	Bestand am 31.12.2025
<b>1</b>	<b>Aktiven</b>	<b>77'097'236.16</b>	<b>117'598'685.10</b>	<b>116'556'413.53</b>	<b>78'139'507.73</b>
<b>10</b>	<b>Finanzvermögen</b>	<b>35'208'575.69</b>	<b>116'392'256.18</b>	<b>115'165'475.68</b>	<b>36'435'356.19</b>
<b>100</b>	<b>Flüssige Mittel und kurzfristige Geldanlagen</b>	<b>5'764'145.24</b>	<b>58'022'341.75</b>	<b>54'707'905.22</b>	<b>9'078'581.77</b>
<b>1000</b>	<b>Kasse</b>	<b>5'727.20</b>	<b>158'949.55</b>	<b>161'629.30</b>	<b>3'047.45</b>
<b>10000</b>	<b>Hauptkassen</b>	<b>5'181.70</b>	<b>145'514.25</b>	<b>148'437.30</b>	<b>2'258.65</b>
10000.01	Hauptkasse Abteilung Finanzen	5'181.70	145'514.25	148'437.30	2'258.65
<b>10001</b>	<b>Nebenkassen</b>	<b>545.50</b>	<b>13'435.30</b>	<b>13'192.00</b>	<b>788.80</b>
10001.01	Nebenkasse Abteilung Kanzlei	0.00	13'192.00	13'192.00	0.00
10001.02	Nebenkasse Abteilung Bibliothek	545.50	243.30	0.00	788.80
<b>1001</b>	<b>Post</b>	<b>1'038'261.23</b>	<b>28'886'729.71</b>	<b>28'178'093.88</b>	<b>1'746'897.06</b>
<b>10010</b>	<b>Post-Geschäftskonten</b>	<b>1'038'261.23</b>	<b>28'886'729.71</b>	<b>28'178'093.88</b>	<b>1'746'897.06</b>
10010.01	Postcheck Finanzen (CH70 0900 0000 5000 2690 2)	1'032'861.22	28'759'229.71	28'049'741.28	1'742'349.65
10010.02	Postcheck Bibliothek (CH98 0900 0000 6013 6831 2)	5'400.01	0.00	852.60	4'547.41
10010.99	Geld in Transit	0.00	127'500.00	127'500.00	0.00
<b>1002</b>	<b>Bank</b>	<b>4'720'156.81</b>	<b>28'976'662.49</b>	<b>26'368'182.04</b>	<b>7'328'637.26</b>
<b>10020</b>	<b>Bankkontokorrente</b>	<b>4'720'156.81</b>	<b>28'976'662.49</b>	<b>26'368'182.04</b>	<b>7'328'637.26</b>
10020.01	HBL Dottikon (CH02 0830 7000 0637 6133 5)	304'005.99	3'753'329.34	1'059'979.44	2'997'355.89
10020.02	RB Rohrdorferberg-Fislisbach (CH80 8080 8009 2853 0368 2)	3'812'291.53	3'514'222.92	4'754'978.02	2'571'536.43
10020.04	RB Rohrdorferbert-Fislisbach (CH54 8080 8007 9778 7616 7)	603'859.29	4'000'385.79	4'600'171.03	4'074.05
10020.05	AKB Wohlen (CH47 0076 1648 9681 6200 1)	0.00	7'258'724.44	5'503'053.55	1'755'670.89
10020.99	Geld in Transit	0.00	10'450'000.00	10'450'000.00	0.00
<b>101</b>	<b>Forderungen</b>	<b>3'205'730.40</b>	<b>53'165'862.81</b>	<b>52'432'225.41</b>	<b>3'939'367.80</b>
<b>1010</b>	<b>Forderungen aus Lieferungen und Leistungen gegenüber Dritten</b>	<b>60'517.00</b>	<b>1'124'298.80</b>	<b>1'159'741.05</b>	<b>25'074.75</b>
<b>10100</b>	<b>Forderungen aus Lieferungen und Leistungen</b>	<b>13'328.65</b>	<b>1'110'007.20</b>	<b>1'112'552.70</b>	<b>10'783.15</b>
10100.01	Wasser- und Abwassergebühren	403.50	901'205.60	899'400.65	2'208.45
10100.02	Kanzleirechnungen	8'020.05	93'505.60	96'390.45	5'135.20
10100.03	Elternbeiträge Musikschule	4'220.00	81'036.00	84'706.00	550.00
10100.05	Hundesteuern	685.10	34'260.00	32'055.60	2'889.50

b) Bilanz		Bestand am 01.01.2025	Zuwachs	Veränderungen Abgang	Bestand am 31.12.2025
<b>10101</b>	<b>Forderungen Verrechnungssteuer</b>	<b>47'188.35</b>	<b>14'291.60</b>	<b>47'188.35</b>	<b>14'291.60</b>
10101.01	Forderungen Verrechnungssteuern	47'188.35	14'291.60	47'188.35	14'291.60
<b>1012</b>	<b>Steuerforderungen</b>	<b>3'100'945.30</b>	<b>47'764'977.70</b>	<b>46'979'244.85</b>	<b>3'886'678.15</b>
<b>10120</b>	<b>Forderungen allgemeine Gemeindesteuern</b>	<b>2'971'941.05</b>	<b>47'116'274.20</b>	<b>46'850'240.60</b>	<b>3'237'974.65</b>
10120.01	SL Sammelkonto	3'023'979.95	20'902'256.89	20'631'227.74	3'295'009.10
10120.02	SL Direktzahlungen	0.00	949'901.87	949'901.87	0.00
10120.03	SL ESR/ASR - Zahlungen	0.00	20'405'753.93	20'405'753.93	0.00
10120.04	Ausstand Steuern juristische Personen	142.10	1'857'783.20	1'857'878.75	46.55
10120.05	SL Rückerstattungen/Verrechnungen/Umbuchungen	0.00	709'417.55	709'417.55	0.00
10120.08	SL Rückzahlungen auf Konto	0.00	2'253'632.06	2'253'632.06	0.00
10120.09	Eingang abgeschriebene Steuern	0.00	37'528.70	37'528.70	0.00
10120.99	WB auf Forderungen allgemeine Gemeindesteuern	-52'181.00	0.00	4'900.00	-57'081.00
<b>10121</b>	<b>Forderungen Sondersteuern</b>	<b>129'004.25</b>	<b>648'703.50</b>	<b>129'004.25</b>	<b>648'703.50</b>
10121.11	Forderungen Nachsteuern und Bussen	1'204.25	816.30	1'204.25	816.30
10121.12	Forderungen Grundstückgewinnsteuern	127'800.00	215'585.00	127'800.00	215'585.00
10121.13	Forderungen Erbschafts- und Schenkungssteuern	0.00	432'302.20	0.00	432'302.20
<b>1015</b>	<b>Interne Kontokorrente</b>	<b>0.00</b>	<b>4'124'274.81</b>	<b>4'124'274.81</b>	<b>0.00</b>
<b>10153</b>	<b>Abrechnungskonten Löhne</b>	<b>0.00</b>	<b>473'984.70</b>	<b>473'984.70</b>	<b>0.00</b>
10153.01	Abrechnungskonto Lohnverarbeitung	0.00	473'984.70	473'984.70	0.00
<b>10154</b>	<b>Abrechnungskonten Zahlungsverkehr</b>	<b>0.00</b>	<b>1'969'082.40</b>	<b>1'969'082.40</b>	<b>0.00</b>
10154.02	Abrechnungskonto VESR-Eingänge Gebühren	0.00	1'114'030.50	1'114'030.50	0.00
10154.04	Abrechnungskonto Mietzinsen/Nebenkosten	0.00	855'051.90	855'051.90	0.00
<b>10155</b>	<b>Weitere Abrechnungskonten</b>	<b>0.00</b>	<b>1'681'207.71</b>	<b>1'681'207.71</b>	<b>0.00</b>
10155.01	Abrechnungskonto Hauptkasse KLIB - FIBU	0.00	9'564.50	9'564.50	0.00
10155.02	Abrechnungskonto Postcheck KLIB - FIBU	0.00	1'671'643.21	1'671'643.21	0.00
<b>1019</b>	<b>Übrige Forderungen</b>	<b>44'268.10</b>	<b>152'311.50</b>	<b>168'964.70</b>	<b>27'614.90</b>
<b>10192</b>	<b>MWST-Vorsteuerguthaben</b>	<b>44'268.10</b>	<b>152'311.50</b>	<b>168'964.70</b>	<b>27'614.90</b>
10192.01	MWST-Vorsteuerguthaben ER Wasserwerk	0.00	15'459.95	15'459.95	0.00
10192.02	MWST-Vorsteuerguthaben IR Wasserwerk	0.00	7'541.65	7'541.65	0.00
10192.11	MWST-Vorsteuerguthaben ER Abwasserbeseitigung	0.00	32'248.30	32'248.30	0.00
10192.12	MWST-Vorsteuerguthaben IR Abwasserbeseitigung	0.00	9'402.80	9'402.80	0.00
10192.21	MWST-Vorsteuerguthaben ER Abfallwirtschaft	0.00	20'186.40	20'186.40	0.00
10192.80	MWST Abrechnungskonto	44'268.10	67'472.40	84'125.60	27'614.90

b) Bilanz		Bestand am 01.01.2025	Zuwachs	Veränderungen Abgang	Bestand am 31.12.2025
<b>102</b>	<b>Kurzfristige Finanzanlagen</b>	<b>7'000'000.00</b>	<b>0.00</b>	<b>7'000'000.00</b>	<b>0.00</b>
<b>1023</b>	<b>Festgelder</b>	<b>7'000'000.00</b>	<b>0.00</b>	<b>7'000'000.00</b>	<b>0.00</b>
<b>10230</b>	<b>Festgeldanlagen</b>	<b>7'000'000.00</b>	<b>0.00</b>	<b>7'000'000.00</b>	<b>0.00</b>
10230.01	Festgeldanlagen	7'000'000.00	0.00	7'000'000.00	0.00
<b>104</b>	<b>Aktive Rechnungsabgrenzungen</b>	<b>1'001'189.05</b>	<b>911'575.02</b>	<b>1'001'189.05</b>	<b>911'575.02</b>
<b>1041</b>	<b>Sach- und übriger Betriebsaufwand</b>	<b>83.85</b>	<b>0.00</b>	<b>83.85</b>	<b>0.00</b>
<b>10410</b>	<b>RA Sach- und übriger Betriebsaufwand</b>	<b>83.85</b>	<b>0.00</b>	<b>83.85</b>	<b>0.00</b>
10410.01	RA Sach- und übriger Betriebsaufwand	83.85	0.00	83.85	0.00
<b>1042</b>	<b>Steuern</b>	<b>554'111.60</b>	<b>444'267.90</b>	<b>554'111.60</b>	<b>444'267.90</b>
<b>10420</b>	<b>RA Steuern</b>	<b>554'111.60</b>	<b>444'267.90</b>	<b>554'111.60</b>	<b>444'267.90</b>
10420.01	RA Steuern	554'111.60	444'267.90	554'111.60	444'267.90
<b>1043</b>	<b>Transfers der Erfolgsrechnung</b>	<b>389'283.20</b>	<b>365'119.02</b>	<b>389'283.20</b>	<b>365'119.02</b>
<b>10430</b>	<b>RA Transfers der Erfolgsrechnung</b>	<b>389'283.20</b>	<b>365'119.02</b>	<b>389'283.20</b>	<b>365'119.02</b>
10430.01	RA Transfers der Erfolgsrechnung	389'283.20	365'119.02	389'283.20	365'119.02
<b>1044</b>	<b>Finanzaufwand / Finanzertrag</b>	<b>23'237.50</b>	<b>23'378.30</b>	<b>23'237.50</b>	<b>23'378.30</b>
<b>10440</b>	<b>RA Finanzaufwand / Finanzertrag</b>	<b>23'237.50</b>	<b>23'378.30</b>	<b>23'237.50</b>	<b>23'378.30</b>
10440.01	RA Finanzaufwand/Finanzertrag	23'237.50	23'378.30	23'237.50	23'378.30
<b>1045</b>	<b>Übriger betrieblicher Ertrag</b>	<b>34'472.90</b>	<b>78'809.80</b>	<b>34'472.90</b>	<b>78'809.80</b>
<b>10450</b>	<b>RA übriger betrieblicher Ertrag</b>	<b>34'472.90</b>	<b>78'809.80</b>	<b>34'472.90</b>	<b>78'809.80</b>
10450.01	RA übriger betrieblicher Ertrag	34'472.90	78'809.80	34'472.90	78'809.80
<b>106</b>	<b>Vorräte</b>	<b>132'782.45</b>	<b>40'279.05</b>	<b>0.00</b>	<b>173'061.50</b>
<b>1060</b>	<b>Vorräte</b>	<b>132'782.45</b>	<b>40'279.05</b>	<b>0.00</b>	<b>173'061.50</b>
<b>10600</b>	<b>Vorräte allgemeiner Haushalt</b>	<b>132'782.45</b>	<b>40'279.05</b>	<b>0.00</b>	<b>173'061.50</b>
10600.01	Vorräte allgemeiner Haushalt	132'782.45	40'279.05	0.00	173'061.50
<b>107</b>	<b>Finanzanlagen</b>	<b>3'500'000.00</b>	<b>4'000'000.00</b>	<b>0.00</b>	<b>7'500'000.00</b>

b) Bilanz		Bestand am 01.01.2025	Zuwachs	Veränderungen Abgang	Bestand am 31.12.2025
<b>1071</b>	<b>Verzinsliche Anlagen</b>	<b>1'000'000.00</b>	<b>4'000'000.00</b>	<b>0.00</b>	<b>5'000'000.00</b>
<b>10710</b>	<b>Verzinsliche Anlagen</b>	<b>1'000'000.00</b>	<b>4'000'000.00</b>	<b>0.00</b>	<b>5'000'000.00</b>
10710.01	Darlehen an Merenschwand, 20.06.24-19.06.26	1'000'000.00	0.00	0.00	1'000'000.00
10710.02	Darlehen an Merenschwand, 04.03.25-03.03.28	0.00	3'000'000.00	0.00	3'000'000.00
10710.03	Darlehen an Oberrüti, 08.08.25-07.08.29	0.00	1'000'000.00	0.00	1'000'000.00
<b>1079</b>	<b>Übrige langfristige Finanzanlagen</b>	<b>2'500'000.00</b>	<b>0.00</b>	<b>0.00</b>	<b>2'500'000.00</b>
<b>10790</b>	<b>Übrige langfristige Finanzanlagen</b>	<b>2'500'000.00</b>	<b>0.00</b>	<b>0.00</b>	<b>2'500'000.00</b>
10790.01	Uebrige langfristige Festgeldanlagen	2'500'000.00	0.00	0.00	2'500'000.00
<b>108</b>	<b>Sachanlagen FV</b>	<b>14'604'728.55</b>	<b>252'197.55</b>	<b>24'156.00</b>	<b>14'832'770.10</b>
<b>1080</b>	<b>Grundstücke FV</b>	<b>966'264.10</b>	<b>13'420.00</b>	<b>24'156.00</b>	<b>955'528.10</b>
<b>10800</b>	<b>Grundstücke FV</b>	<b>966'264.10</b>	<b>13'420.00</b>	<b>24'156.00</b>	<b>955'528.10</b>
10800.01	ANBU Grundstücke FV	966'264.10	13'420.00	24'156.00	955'528.10
<b>1084</b>	<b>Gebäude FV</b>	<b>13'637'203.50</b>	<b>0.00</b>	<b>0.00</b>	<b>13'637'203.50</b>
<b>10840</b>	<b>Gebäude FV</b>	<b>13'637'203.50</b>	<b>0.00</b>	<b>0.00</b>	<b>13'637'203.50</b>
10840.01	ANBU Liegenschaften FV	13'637'203.50	0.00	0.00	13'637'203.50
<b>1087</b>	<b>Anlagen im Bau FV</b>	<b>1'260.95</b>	<b>238'777.55</b>	<b>0.00</b>	<b>240'038.50</b>
<b>10870</b>	<b>Anlagen im Bau FV</b>	<b>1'260.95</b>	<b>238'777.55</b>	<b>0.00</b>	<b>240'038.50</b>
10870.04	Sanierung Parkdeck Alterswohnheim, GV 15.11.24; Fr. 280'000	1'260.95	238'777.55	0.00	240'038.50
<b>14</b>	<b>Verwaltungsvermögen</b>	<b>41'888'660.47</b>	<b>1'206'428.92</b>	<b>1'390'937.85</b>	<b>41'704'151.54</b>
<b>140</b>	<b>Sachanlagen VV</b>	<b>35'898'207.47</b>	<b>675'571.35</b>	<b>1'007'021.90</b>	<b>35'566'756.92</b>
<b>1400</b>	<b>Grundstücke VV</b>	<b>13'922'153.00</b>	<b>0.00</b>	<b>0.00</b>	<b>13'922'153.00</b>
<b>14000</b>	<b>Grundstücke allgemeiner Haushalt</b>	<b>13'904'175.00</b>	<b>0.00</b>	<b>0.00</b>	<b>13'904'175.00</b>
14000.01	Grundstücke allgemeiner Haushalt	13'904'175.00	0.00	0.00	13'904'175.00
<b>14001</b>	<b>Grundstücke Wasserwerk</b>	<b>17'978.00</b>	<b>0.00</b>	<b>0.00</b>	<b>17'978.00</b>
14001.01	Grundstücke Wasserwerk	17'978.00	0.00	0.00	17'978.00
<b>1401</b>	<b>Strassen / Verkehrswege</b>	<b>2'726'649.85</b>	<b>0.00</b>	<b>100'543.40</b>	<b>2'626'106.45</b>

b) Bilanz		Bestand am 01.01.2025	Zuwachs	Veränderungen Abgang	Bestand am 31.12.2025
<b>14010</b>	<b>Strassen / Verkehrswege allgemeiner Haushalt</b>	<b>2'726'649.85</b>	<b>0.00</b>	<b>100'543.40</b>	<b>2'626'106.45</b>
14010.01	Strassen/Verkehrswege allgemeiner Haushalt	3'979'927.35	0.00	0.00	3'979'927.35
14010.99	WB Strassen/Verkehrswege allgemeiner Haushalt	-1'253'277.50	0.00	100'543.40	-1'353'820.90
<b>1403</b>	<b>Tiefbauten</b>	<b>7'894'044.46</b>	<b>68'518.75</b>	<b>246'798.75</b>	<b>7'715'764.46</b>
<b>14030</b>	<b>Tiefbauten allgemeiner Haushalt</b>	<b>1'415'836.95</b>	<b>68'518.75</b>	<b>51'636.55</b>	<b>1'432'719.15</b>
14030.01	Tiefbauten allgemeiner Haushalt	1'967'717.05	68'518.75	0.00	2'036'235.80
14030.99	WB Tiefbauten allgemeiner Haushalt	-551'880.10	0.00	51'636.55	-603'516.65
<b>14031</b>	<b>Tiefbauten Wasserwerk</b>	<b>3'130'888.97</b>	<b>0.00</b>	<b>94'094.55</b>	<b>3'036'794.42</b>
14031.01	Tiefbauten Wasserwerk	4'875'397.27	0.00	0.00	4'875'397.27
14031.99	WB Tiefbauten Wasserwerk	-1'744'508.30	0.00	94'094.55	-1'838'602.85
<b>14032</b>	<b>Tiefbauten Abwasserbeseitigung</b>	<b>3'347'318.54</b>	<b>0.00</b>	<b>101'067.65</b>	<b>3'246'250.89</b>
14032.01	Tiefbauten Abwasserbeseitigung	5'053'380.69	0.00	0.00	5'053'380.69
14032.99	WB Tiefbauten Abwasserbeseitigung	-1'706'062.15	0.00	101'067.65	-1'807'129.80
<b>1404</b>	<b>Hochbauten</b>	<b>9'550'873.90</b>	<b>64'687.45</b>	<b>593'566.70</b>	<b>9'021'994.65</b>
<b>14040</b>	<b>Hochbauten allgemeiner Haushalt</b>	<b>9'511'437.35</b>	<b>64'687.45</b>	<b>591'688.90</b>	<b>8'984'435.90</b>
14040.01	Hochbauten allgemeiner Haushalt	16'410'383.90	64'687.45	0.00	16'475'071.35
14040.99	WB Hochbauten allgemeiner Haushalt	-6'898'946.55	0.00	591'688.90	-7'490'635.45
<b>14041</b>	<b>Hochbauten Wasserwerk</b>	<b>39'436.55</b>	<b>0.00</b>	<b>1'877.80</b>	<b>37'558.75</b>
14041.01	Hochbauten Wasserwerk	65'725.75	0.00	0.00	65'725.75
14041.99	WB Hochbauten Wasserwerk	-26'289.20	0.00	1'877.80	-28'167.00
<b>1406</b>	<b>Mobilien VV</b>	<b>50'358.00</b>	<b>0.00</b>	<b>10'070.80</b>	<b>40'287.20</b>
<b>14060</b>	<b>Mobilien allgemeiner Haushalt</b>	<b>4.00</b>	<b>0.00</b>	<b>0.00</b>	<b>4.00</b>
14060.01	Mobilien allgemeiner Haushalt	526'769.35	0.00	0.00	526'769.35
14060.99	WB Mobilien allgemeiner Haushalt	-526'765.35	0.00	0.00	-526'765.35
<b>14061</b>	<b>Mobilien Wasserwerk</b>	<b>50'354.00</b>	<b>0.00</b>	<b>10'070.80</b>	<b>40'283.20</b>
14061.01	Mobilien Wasserwerk	100'708.00	0.00	0.00	100'708.00
14061.99	WB Mobilien Wasserwerk	-50'354.00	0.00	10'070.80	-60'424.80
<b>1407</b>	<b>Anlagen im Bau VV</b>	<b>1'754'128.26</b>	<b>542'365.15</b>	<b>56'042.25</b>	<b>2'240'451.16</b>
<b>14070</b>	<b>Anlagen im Bau VV allgemeiner Haushalt</b>	<b>1'275'962.21</b>	<b>333'119.45</b>	<b>25'380.00</b>	<b>1'583'701.66</b>
14070.10	Anlagen im Bau, Strassen/Verkehrswege allgemeiner Haushalt	198'648.85	196'572.75	0.00	395'221.60
14070.40	Anlagen im Bau, Hochbauten allgemeiner Haushalt	1'077'313.36	136'546.70	25'380.00	1'188'480.06

b) Bilanz		Bestand am 01.01.2025	Zuwachs	Veränderungen Abgang	Bestand am 31.12.2025
<b>14071</b>	<b>Anlagen im Bau VV Wasserwerk</b>	<b>189'120.85</b>	<b>93'107.10</b>	<b>0.00</b>	<b>282'227.95</b>
14071.30	Anlagen im Bau, Tiefbauten Wasserwerk	189'120.85	93'107.10	0.00	282'227.95
<b>14072</b>	<b>Anlagen im Bau VV Abwasserbeseitigung</b>	<b>289'045.20</b>	<b>116'138.60</b>	<b>30'662.25</b>	<b>374'521.55</b>
14072.30	Anlagen im Bau, Tiefbauten Abwasserbeseitigung	289'045.20	116'138.60	30'662.25	374'521.55
<b>142</b>	<b>Immaterielle Anlagen</b>	<b>298'115.75</b>	<b>164'727.52</b>	<b>65'000.00</b>	<b>397'843.27</b>
<b>1427</b>	<b>Immaterielle Anlagen in Realisierung</b>	<b>298'112.75</b>	<b>164'727.52</b>	<b>65'000.00</b>	<b>397'840.27</b>
<b>14270</b>	<b>Immaterielle Anlagen in Realisierung allgemeiner Haushalt</b>	<b>298'112.75</b>	<b>164'727.52</b>	<b>65'000.00</b>	<b>397'840.27</b>
14270.01	Immaterielle Anlagen in Realisierung allgemeiner Haushalt	298'112.75	164'727.52	65'000.00	397'840.27
<b>1429</b>	<b>Übrige immaterielle Anlagen</b>	<b>3.00</b>	<b>0.00</b>	<b>0.00</b>	<b>3.00</b>
<b>14290</b>	<b>Übrige immaterielle Anlagen allgemeiner Haushalt</b>	<b>1.00</b>	<b>0.00</b>	<b>0.00</b>	<b>1.00</b>
14290.01	Übrige immaterielle Anlagen allgemeiner Haushalt	133'542.15	0.00	0.00	133'542.15
14290.99	WB übrige immaterielle Anlagen allgemeiner Haushalt	-133'541.15	0.00	0.00	-133'541.15
<b>14291</b>	<b>Übrige immaterielle Anlagen Wasserwerk</b>	<b>1.00</b>	<b>0.00</b>	<b>0.00</b>	<b>1.00</b>
14291.01	Übrige immaterielle Anlagen Wasserwerk	56'962.00	0.00	0.00	56'962.00
14291.99	WB übrige immaterielle Anlagen Wasserwerk	-56'961.00	0.00	0.00	-56'961.00
<b>14292</b>	<b>Übrige immaterielle Anlagen Abwasserbeseitigung</b>	<b>1.00</b>	<b>0.00</b>	<b>0.00</b>	<b>1.00</b>
14292.01	Übrige immaterielle Anlagen Abwasserbeseitigung	30'298.00	0.00	0.00	30'298.00
14292.99	WB übrige immaterielle Anlagen Abwasserbeseitigung	-30'297.00	0.00	0.00	-30'297.00
<b>145</b>	<b>Beteiligungen, Grundkapitalien</b>	<b>85'002.00</b>	<b>85'000.00</b>	<b>0.00</b>	<b>170'002.00</b>
<b>1454</b>	<b>Beteiligungen an öffentlichen Unternehmungen</b>	<b>85'001.00</b>	<b>85'000.00</b>	<b>0.00</b>	<b>170'001.00</b>
<b>14540</b>	<b>Beteiligungen an öffentlichen Unternehmungen allgemeiner Haushalt</b>	<b>1.00</b>	<b>0.00</b>	<b>0.00</b>	<b>1.00</b>
14540.02	Anteil-Schein Genossenschaft Schweizer Bibliothekdienst	1.00	0.00	0.00	1.00
<b>14541</b>	<b>Beteiligungen an öffentlichen Unternehmungen Wasserwerk</b>	<b>85'000.00</b>	<b>85'000.00</b>	<b>0.00</b>	<b>170'000.00</b>
14541.01	Beteiligung IKA Wasser2035	85'000.00	85'000.00	0.00	170'000.00
<b>1455</b>	<b>Beteiligungen an privaten Unternehmungen</b>	<b>1.00</b>	<b>0.00</b>	<b>0.00</b>	<b>1.00</b>
<b>14550</b>	<b>Beteiligungen an privaten Unternehmungen allgemeiner Haushalt</b>	<b>1.00</b>	<b>0.00</b>	<b>0.00</b>	<b>1.00</b>
14550.01	Beteiligungen Genossenschaftskapital Athleticum Wohlen	1.00	0.00	0.00	1.00

b) Bilanz		Bestand am 01.01.2025	Zuwachs	Veränderungen Abgang	Bestand am 31.12.2025
<b>146</b>	<b>Investitionsbeiträge</b>	<b>5'607'335.25</b>	<b>281'130.05</b>	<b>318'915.95</b>	<b>5'569'549.35</b>
<b>1461</b>	<b>Investitionsbeiträge an den Kanton</b>	<b>4'003'981.60</b>	<b>0.00</b>	<b>158'210.95</b>	<b>3'845'770.65</b>
<b>14610</b>	<b>Investitionsbeiträge an den Kanton allgemeiner Haushalt</b>	<b>4'003'981.60</b>	<b>0.00</b>	<b>158'210.95</b>	<b>3'845'770.65</b>
14610.01	Investitionsbeiträge an Kantone und Konkordate allgemeiner Haushalt	6'703'097.50	0.00	0.00	6'703'097.50
14610.99	WB Investitionsbeiträge an Kantone und Konkordate allgemeiner Haushalt	-2'699'115.90	0.00	158'210.95	-2'857'326.85
<b>1462</b>	<b>Investitionsbeiträge an Gemeinden und Gemeindeverbände</b>	<b>1'292'188.55</b>	<b>110'292.05</b>	<b>159'276.45</b>	<b>1'243'204.15</b>
<b>14620</b>	<b>Investitionsbeiträge an Gemeinden und Gemeindeverbände allgemeiner Haushalt</b>	<b>115'782.10</b>	<b>110'292.05</b>	<b>38'593.05</b>	<b>187'481.10</b>
14620.01	Investitionsbeiträge an Gemeinden und Gemeindezweckverbände allgemeiner Haushalt	1'011'276.09	110'292.05	0.00	1'121'568.14
14620.99	WB Investitionsbeiträge an Gemeinden und Gemeindezweckverbände allgemeiner Haushalt	-895'493.99	0.00	38'593.05	-934'087.04
<b>14622</b>	<b>Investitionsbeiträge an Gemeinden und Gemeindeverbände Abwasserbeseitigung</b>	<b>1'176'406.45</b>	<b>0.00</b>	<b>120'683.40</b>	<b>1'055'723.05</b>
14622.01	Investitionsbeiträge an Gemeinden und Gemeindezweckverbände Abwasserbeseitigung	3'520'222.60	0.00	0.00	3'520'222.60
14622.99	WB Investitionsbeiträge an Gemeinden und Gemeindezweckverbände Abwasserbeseitigung	-2'343'816.15	0.00	120'683.40	-2'464'499.55
<b>1465</b>	<b>Investitionsbeiträge an private Unternehmungen</b>	<b>40'000.15</b>	<b>0.00</b>	<b>1'428.55</b>	<b>38'571.60</b>
<b>14650</b>	<b>Investitionsbeiträge an private Unternehmungen allgemeiner Haushalt</b>	<b>40'000.15</b>	<b>0.00</b>	<b>1'428.55</b>	<b>38'571.60</b>
14650.01	Investitionsbeiträge an private Unternehmungen allgemeiner Haushalt	50'000.00	0.00	0.00	50'000.00
14650.99	WB Investitionsbeiträge an private Unternehmungen allgemeiner Haushalt	-9'999.85	0.00	1'428.55	-11'428.40
<b>1469</b>	<b>Investitionsbeiträge an Anlagen im Bau</b>	<b>271'164.95</b>	<b>170'838.00</b>	<b>0.00</b>	<b>442'002.95</b>
<b>14690</b>	<b>Investitionsbeiträge an Anlagen im Bau allgemeiner Haushalt</b>	<b>271'164.95</b>	<b>170'838.00</b>	<b>0.00</b>	<b>442'002.95</b>
14690.01	Investitionsbeiträge an Anlagen im Bau allgemeiner Haushalt	271'164.95	170'838.00	0.00	442'002.95

b) Bilanz		Bestand am 01.01.2025	Zuwachs	Veränderungen Abgang	Bestand am 31.12.2025
<b>2</b>	<b>Passiven</b>	<b>77'097'236.16</b>	<b>34'356'475.88</b>	<b>33'314'204.31</b>	<b>78'139'507.73</b>
<b>20</b>	<b>Fremdkapital</b>	<b>8'087'680.86</b>	<b>33'070'353.44</b>	<b>32'477'608.70</b>	<b>8'680'425.60</b>
<b>200</b>	<b>Laufende Verbindlichkeiten</b>	<b>5'832'062.44</b>	<b>32'345'639.96</b>	<b>32'004'311.03</b>	<b>6'173'391.37</b>
<b>2000</b>	<b>Laufende Verbindlichkeiten aus Lieferungen und Leistungen von Dritten</b>	<b>1'216'990.02</b>	<b>14'966'389.14</b>	<b>15'108'113.83</b>	<b>1'075'265.33</b>
<b>20000</b>	<b>Laufende Verbindlichkeiten aus Lieferungen und Leistungen von Dritten</b>	<b>1'215'830.22</b>	<b>14'183'041.04</b>	<b>14'326'673.73</b>	<b>1'072'197.53</b>
20000.01	Kreditoren Sammelkonto	1'215'830.22	14'183'041.04	14'326'673.73	1'072'197.53
<b>20001</b>	<b>Kreditoren Sozial- und Personalversicherungen</b>	<b>1'159.80</b>	<b>783'348.10</b>	<b>781'440.10</b>	<b>3'067.80</b>
20001.01	Sozialversicherungen	0.00	447'160.05	447'160.05	0.00
20001.02	Personalversicherungen	0.00	293'829.15	293'829.15	0.00
20001.03	Unfallversicherungen	0.00	39'224.10	39'224.10	0.00
20001.04	Quellensteuern	1'159.80	3'134.80	1'226.80	3'067.80
<b>2001</b>	<b>Kontokorrente mit Dritten</b>	<b>1'723'626.53</b>	<b>102'392.01</b>	<b>102'144.70</b>	<b>1'723'873.84</b>
<b>20010</b>	<b>Kontokorrente mit Dritten</b>	<b>1'723'626.53</b>	<b>102'392.01</b>	<b>102'144.70</b>	<b>1'723'873.84</b>
20010.01	Kontokorrent mit Ortsbürgergemeinde	217'217.90	0.00	24'389.95	192'827.95
20010.02	Kontokorrent mit Röm.-Kath. Kirchgemeinde	1'002'206.61	54'824.30	0.00	1'057'030.91
20010.03	Kontokorrent mit ARA Falkenmatt	415'425.55	47'567.71	0.00	462'993.26
20010.05	Kontokorrent mit SAM	88'776.47	0.00	77'754.75	11'021.72
<b>2002</b>	<b>Steuern</b>	<b>2'846'476.39</b>	<b>13'100'509.30</b>	<b>12'949'394.29</b>	<b>2'997'591.40</b>
<b>20020</b>	<b>Verpflichtungen allgemeine Gemeindesteuern</b>	<b>2'846'476.39</b>	<b>12'947'247.65</b>	<b>12'796'950.84</b>	<b>2'996'773.20</b>
20020.01	Kantonssteuern	1'232'222.07	11'419'365.52	11'052'622.02	1'598'965.57
20020.02	Reformierte Kirchensteuern	21'177.00	156'186.20	136'173.45	41'189.75
20020.03	Römisch-Kath. Kirchensteuern	74'684.80	0.00	9'065.20	65'619.60
20020.04	Christkath. Kirchensteuern	1'138.35	1'147.75	1'186.80	1'099.30
20020.05	Direkte Bundessteuern	0.00	80'649.20	80'649.20	0.00
20020.13	Haben-Saldo SL Steuerbezug	194'743.90	188'493.72	194'743.90	188'493.72
20020.14	Überzahlung allgemeine Gemeindesteuern	910'413.52	952'300.36	910'413.52	952'300.36
20020.16	Überzahlung Steuern jur. Personen	412'096.75	149'104.90	412'096.75	149'104.90
<b>20022</b>	<b>Steuerschulden MWST</b>	<b>0.00</b>	<b>153'261.65</b>	<b>152'443.45</b>	<b>818.20</b>
20022.01	MWST-Umsatzsteuer Wasserwerk	0.00	14'608.25	14'608.25	0.00
20022.11	MWST-Umsatzsteuer Abwasserbeseitigung	0.00	51'246.35	51'246.35	0.00
20022.21	MWST-Umsatzsteuer Abfallwirtschaft	0.00	20'935.75	20'935.75	0.00
20022.80	MWST Abrechnungskonto	0.00	66'471.30	65'653.10	818.20

b) Bilanz		Bestand am 01.01.2025	Zuwachs	Veränderungen Abgang	Bestand am 31.12.2025
<b>2005</b>	<b>Interne Kontokorrente</b>	<b>41'866.10</b>	<b>3'672'689.55</b>	<b>3'673'002.25</b>	<b>41'553.40</b>
<b>20053</b>	<b>Abrechnungskonten Löhne</b>	<b>41'866.10</b>	<b>3'647'428.55</b>	<b>3'647'741.25</b>	<b>41'553.40</b>
20053.01	Abrechnungskonto Lohnverarbeitung	41'866.10	3'647'428.55	3'647'741.25	41'553.40
<b>20055</b>	<b>Weitere Abrechnungskonten</b>	<b>0.00</b>	<b>25'261.00</b>	<b>25'261.00</b>	<b>0.00</b>
20055.02	Abrechnungskonto Nebenkasse Kanzlei	0.00	13'192.00	13'192.00	0.00
20055.03	Abrechnungskonto Kreditkarten-Terminal Kanzlei	0.00	12'069.00	12'069.00	0.00
<b>2006</b>	<b>Depotgelder und Kautionen</b>	<b>1'400.00</b>	<b>200.00</b>	<b>750.00</b>	<b>850.00</b>
<b>20060</b>	<b>Depotgelder und Kautionen</b>	<b>1'400.00</b>	<b>200.00</b>	<b>750.00</b>	<b>850.00</b>
20060.01	Depot Garderobenkästchen Schulhaus Risi	1'400.00	200.00	750.00	850.00
<b>2009</b>	<b>Übrige Verpflichtungen</b>	<b>1'703.40</b>	<b>503'459.96</b>	<b>170'905.96</b>	<b>334'257.40</b>
<b>20090</b>	<b>Übrige Verpflichtungen</b>	<b>1'703.40</b>	<b>503'459.96</b>	<b>170'905.96</b>	<b>334'257.40</b>
20090.01	Durchlaufende Posten	1'703.40	503'459.96	170'905.96	334'257.40
<b>204</b>	<b>Passive Rechnungsabgrenzungen</b>	<b>368'350.97</b>	<b>487'393.79</b>	<b>368'350.97</b>	<b>487'393.79</b>
<b>2041</b>	<b>Sach- und übriger Betriebsaufwand</b>	<b>18'769.92</b>	<b>25'663.79</b>	<b>18'769.92</b>	<b>25'663.79</b>
<b>20410</b>	<b>RA Sach- und übriger Betriebsaufwand</b>	<b>18'769.92</b>	<b>25'663.79</b>	<b>18'769.92</b>	<b>25'663.79</b>
20410.01	RA Sach- und übriger Betriebsaufwand	18'769.92	25'663.79	18'769.92	25'663.79
<b>2042</b>	<b>Steuern</b>	<b>315'492.75</b>	<b>420'323.90</b>	<b>315'492.75</b>	<b>420'323.90</b>
<b>20420</b>	<b>RA Steuern</b>	<b>315'492.75</b>	<b>420'323.90</b>	<b>315'492.75</b>	<b>420'323.90</b>
20420.01	RA Steuern	315'492.75	420'323.90	315'492.75	420'323.90
<b>2044</b>	<b>Finanzaufwand / Finanzertrag</b>	<b>34'088.30</b>	<b>41'406.10</b>	<b>34'088.30</b>	<b>41'406.10</b>
<b>20440</b>	<b>RA Finanzaufwand / Finanzertrag</b>	<b>34'088.30</b>	<b>41'406.10</b>	<b>34'088.30</b>	<b>41'406.10</b>
20440.01	RA Finanzaufwand/Finanzertrag	34'088.30	41'406.10	34'088.30	41'406.10
<b>205</b>	<b>Kurzfristige Rückstellungen</b>	<b>72'171.81</b>	<b>2'287.29</b>	<b>0.00</b>	<b>74'459.10</b>
<b>2050</b>	<b>Kurzfristige Rückstellungen aus Mehrleistungen des Personals</b>	<b>72'171.81</b>	<b>2'287.29</b>	<b>0.00</b>	<b>74'459.10</b>
<b>20500</b>	<b>Kurzfristige Rückstellungen aus Mehrleistungen des Personals</b>	<b>72'171.81</b>	<b>2'287.29</b>	<b>0.00</b>	<b>74'459.10</b>
20500.01	Kurzfristige Rückstellungen aus Mehrleistungen des Personals	72'171.81	2'287.29	0.00	74'459.10

b) Bilanz		Bestand am 01.01.2025	Zuwachs	Veränderungen Abgang	Bestand am 31.12.2025
<b>206</b>	<b>Langfristige Finanzverbindlichkeiten</b>	<b>1'551'876.10</b>	<b>235'032.40</b>	<b>104'946.70</b>	<b>1'681'961.80</b>
<b>2068</b>	<b>Passivierte Investitionsbeiträge</b>	<b>1'551'876.10</b>	<b>235'032.40</b>	<b>104'946.70</b>	<b>1'681'961.80</b>
<b>20687</b>	<b>Passivierte Investitionsbeiträge von privaten Haushalten</b>	<b>1'551'876.10</b>	<b>235'032.40</b>	<b>104'946.70</b>	<b>1'681'961.80</b>
20687.01	Passivierte Investitionsbeiträge von privaten Haushalten allgemeiner Haushalt	0.00	118'198.05	0.00	118'198.05
20687.10	Passivierte Investitionsbeiträge von privaten Haushalten Wasserwerk	414'036.95	30'032.25	27'856.45	416'212.75
20687.20	Passivierte Investitionsbeiträge von privaten Haushalten Abwasserbeseitigung	1'137'839.15	86'802.10	77'090.25	1'147'551.00
<b>209</b>	<b>Verbindlichkeiten gegenüber Spezialfinanzierungen und Fonds im Fremdkapital</b>	<b>263'219.54</b>	<b>0.00</b>	<b>0.00</b>	<b>263'219.54</b>
<b>2091</b>	<b>Verbindlichkeiten gegenüber Fonds im FK</b>	<b>263'219.54</b>	<b>0.00</b>	<b>0.00</b>	<b>263'219.54</b>
<b>20910</b>	<b>Verbindlichkeiten gegenüber Fonds im FK</b>	<b>263'219.54</b>	<b>0.00</b>	<b>0.00</b>	<b>263'219.54</b>
20910.01	Ersatzabgaben für Schutzraumbauten	263'219.54	0.00	0.00	263'219.54
<b>29</b>	<b>Eigenkapital</b>	<b>69'009'555.30</b>	<b>1'286'122.44</b>	<b>836'595.61</b>	<b>69'459'082.13</b>
<b>290</b>	<b>Verpflichtungen (+) bzw. Vorschüsse (-) gegenüber Spezialfinanzierungen</b>	<b>14'350'791.03</b>	<b>137'384.04</b>	<b>56'396.78</b>	<b>14'431'778.29</b>
<b>2900</b>	<b>Spezialfinanzierungen im EK</b>	<b>14'350'791.03</b>	<b>137'384.04</b>	<b>56'396.78</b>	<b>14'431'778.29</b>
<b>29001</b>	<b>Verpflichtungen / Vorschüsse Wasserwerk</b>	<b>6'433'386.16</b>	<b>137'384.04</b>	<b>0.00</b>	<b>6'570'770.20</b>
29001.01	Verpflichtungen/Vorschüsse Wasserwerk	6'433'386.16	137'384.04	0.00	6'570'770.20
<b>29002</b>	<b>Verpflichtungen / Vorschüsse Abwasserbeseitigung</b>	<b>7'917'404.87</b>	<b>0.00</b>	<b>56'396.78</b>	<b>7'861'008.09</b>
29002.01	Verpflichtungen/Vorschüsse Abwasserbeseitigung	7'917'404.87	0.00	56'396.78	7'861'008.09
<b>291</b>	<b>Fonds</b>	<b>398'374.20</b>	<b>33'502.55</b>	<b>29'929.00</b>	<b>401'947.75</b>
<b>2911</b>	<b>Legate und Stiftungen ohne eigene Rechtspersönlichkeit im EK</b>	<b>398'374.20</b>	<b>33'502.55</b>	<b>29'929.00</b>	<b>401'947.75</b>
<b>29110</b>	<b>Zweckgebundene Zuwendungen</b>	<b>398'374.20</b>	<b>33'502.55</b>	<b>29'929.00</b>	<b>401'947.75</b>
29110.01	Kulturfonds Ursula Fischer-Klemm	8'859.50	23'502.55	8'859.00	23'503.05
29110.02	Fonds Nachlass Eugen Stammherr	389'514.70	0.00	19'500.00	370'014.70
29110.03	Sozialfonds	0.00	10'000.00	1'570.00	8'430.00
<b>299</b>	<b>Bilanzüberschuss/-fehlbetrag</b>	<b>54'260'390.07</b>	<b>1'115'235.85</b>	<b>750'269.83</b>	<b>54'625'356.09</b>
<b>2990</b>	<b>Jahresergebnis</b>	<b>750'269.83</b>	<b>364'966.02</b>	<b>750'269.83</b>	<b>364'966.02</b>
<b>29900</b>	<b>Jahresergebnis</b>	<b>750'269.83</b>	<b>364'966.02</b>	<b>750'269.83</b>	<b>364'966.02</b>
29900.01	Jahresergebnis	750'269.83	364'966.02	750'269.83	364'966.02

b) Bilanz		Bestand am 01.01.2025	Zuwachs	Veränderungen Abgang	Bestand am 31.12.2025
2999	Kumulierte Ergebnisse der Vorjahre	53'510'120.24	750'269.83	0.00	54'260'390.07
29990	Kumulierte Ergebnisse der Vorjahre	53'510'120.24	750'269.83	0.00	54'260'390.07
29990.01	Kumulierte Ergebnisse der Vorjahre	53'510'120.24	750'269.83	0.00	54'260'390.07
	<b>Gesamtaktiven</b>	<b>77'097'236.16</b>	<b>117'598'685.10</b>	<b>116'556'413.53</b>	<b>78'139'507.73</b>
	<b>Gesamtpassiven</b>	<b>77'097'236.16</b>	<b>34'356'475.88</b>	<b>33'314'204.31</b>	<b>78'139'507.73</b>
	<b>Überschuss Aktiven</b>	<b>0.00</b>	<b>83'242'209.22</b>	<b>83'242'209.22</b>	<b>0.00</b>
	<b>Überschuss Passiven</b>	<b>0.00</b>	<b>0.00</b>	<b>0.00</b>	<b>0.00</b>

## GELDFLUSSRECHNUNG

### Einwohnergemeinde Dottikon

Bezeichnung	2025 CHF	2024 CHF
Gesamtergebnis Erfolgsrechnung (+ = Ertragsüberschuss / - = Aufwandüberschuss)	445'953.28	759'272.29
Abschreibungen von Verwaltungsvermögen und Investitionsbeiträgen	1'269'895.60	1'262'640.35
Abtragung Bilanzfehlbetrag	0.00	0.00
Wertberichtigungen auf Darlehen und Beteiligungen	0.00	0.00
Auflösung passivierte Investitionsbeiträge (-)	-104'946.70	-99'683.25
Entnahme (-) aus Aufwertungsreserve	0.00	0.00
Realisierte Kursverluste (+) und Gewinne (-) / Wertberichtigungen Anlagen FV	-13'420.00	0.00
Aufwertung VV (-)	0.00	0.00
Abnahme (+) / Zunahme (-) von Forderungen	-733'637.40	-717'382.12
Abnahme (+) / Zunahme (-) von aktiven Rechnungsabgrenzungen	89'614.03	-152'682.87
Abnahme (+) / Zunahme (-) von Vorräten	-40'279.05	9'722.90
Abnahme (-) / Zunahme (+) von laufenden Verbindlichkeiten	341'081.62	1'382'239.14
Abnahme (-) / Zunahme (+) von passiven Rechnungsabgrenzungen	119'042.82	-108'573.70
Abnahme (-) / Zunahme (+) von kurzfristigen Rückstellungen	2'287.29	-46'160.24
Abnahme (-) / Zunahme (+) von langfristigen Rückstellungen	0.00	-269'550.85
Abnahme (-) / Zunahme (+) von Fonds im Eigenkapital	0.00	0.00
Abnahme (-) / Zunahme (+) von Legaten und Stiftungen ohne eigene Rechtspersönlichkeit im EK	-29'929.00	-16'471.50
Abnahme (-) / Zunahme (+) von Rücklagen der Globalbudgetbereiche	0.00	0.00
Abnahme (-) / Zunahme (+) von Vorfinanzierungen	0.00	0.00
<b>Geldfluss aus operativer Tätigkeit</b>	<b>1'345'662.49</b>	<b>2'003'370.15</b>
<b>Geldfluss aus Investitions- und Anlagentätigkeit</b>		
Liquiditätswirksame Einnahmen (+) der Investitionsrechnung (exkl. Darlehen/Beteiligungen)	356'074.65	105'268.50
Liquiditätswirksame Ausgaben (-) der Investitionsrechnung (exkl. Darlehen/Beteiligungen)	-1'206'428.92	-1'389'638.16
Rückzahlung bzw. Verkauf (+) von Darlehen und Beteiligungen, Grundkapitalien VV	0.00	0.00
Vergabe bzw. Kauf (-) von Darlehen und Beteiligungen, Grundkapitalien VV	0.00	0.00
<b>Geldfluss aus Investitionstätigkeit ins Verwaltungsvermögen</b>	<b>-850'354.27</b>	<b>-1'284'369.66</b>
Verkauf (+) von Sachanlagen FV	24'156.00	0.00
Kauf (-) / Investitionen (-) von Sachanlagen FV	-238'777.55	-1'260.95
Zunahme (-) / Abnahme (+) von Kontokorrenten (aktive) mit Dritten	0.00	0.00
Verkauf (+) von Finanzanlagen FV	7'000'000.00	6'000'000.00
Kauf (-) von Finanzanlagen FV	-4'000'000.00	-8'000'000.00
<b>Geldfluss aus Anlagentätigkeit ins Finanzvermögen</b>	<b>2'785'378.45</b>	<b>-2'001'260.95</b>
<b>Geldfluss aus Investitions- und Anlagentätigkeit</b>	<b>1'935'024.18</b>	<b>-3'285'630.61</b>
<b>Geldfluss aus Finanzierungstätigkeit</b>		
Abnahme (-) / Zunahme (+) von Kontokorrenten (passive) mit Dritten	247.31	268'432.89
Aufnahme (+) von Finanzverbindlichkeiten	0.00	0.00
Rückzahlung (-) von Finanzverbindlichkeiten	0.00	0.00
Abnahme (-) / Zunahme (+) von Verbindlichkeiten gegenüber Fonds im Fremdkapital	0.00	-3'787.35
Zunahme (+) von Legaten und Stiftungen ohne eigene Rechtspersönlichkeit im EK	33'502.55	0.00
<b>Geldfluss aus Finanzierungstätigkeit</b>	<b>33'749.86</b>	<b>264'645.54</b>
<b>Total Geldfluss</b>	<b>3'314'436.53</b>	<b>-1'017'614.92</b>
Bestand Flüssige Mittel 1.1.	5'764'145.24	6'781'760.16
<b>Bestand Flüssige Mittel 31.12.</b>	<b>9'078'581.77</b>	<b>5'764'145.24</b>
Kontrollrechnung Differenz Geldfluss	0.00	0.00

**Eigenkapitalnachweis**

	Verpflichtungen bw. Vorschüsse gegenüber Spezialfinanzierungen	Fonds	Rücklagen der Globalbudgetbereiche	Vorfinanzierungen	Aufwertungsreserve VV	Bilanzüberschuss / -fehlbetrag	Eigenkapital (Total)
	290	291	292	293	295	299	29
Bestand per 01.01.2025	14'350'791.03	398'374.20	0.00	0.00	0.00	54'260'390.07	69'009'555.30
Einlagen in Spezialfinanzierungen EK 3510	0.00						0.00
Entnahmen aus Spezialfinanzierungen des EK 4510	0.00						0.00
Einlagen in Fonds des EK 3511		10'000.00					10'000.00
Entnahmen aus Fonds EK 4511		0.00					0.00
Einlagen in Legate und Stiftungen ohne eigene Rechtspersönlichkeit im EK 3512		23'502.55					23'502.55
Entnahmen Legate und Stiftungen ohne eigene Rechtspersönlichkeit im EK 4512		-29'929.00					-29'929.00
Einlagen in Rücklagen der Globalbudgetbereiche 3892			0.00				0.00
Entnahmen aus Rücklagen der Globalbudgetbereiche 4892			0.00				0.00
Einlagen in Vorfinanzierungen des EK 3893				0.00			0.00
Entnahmen aus Vorfinanzierungen des EK 4893				0.00			0.00
Entnahmen aus Aufwertungsreserve 4895					0.00		0.00
Abtragung Bilanzfehlbetrag 3899	0.00					0.00	0.00
Umbuchungen innerhalb des Eigenkapitals 29	0.00	0.00	0.00	0.00	0.00	0.00	0.00
Jahresergebnis 90	80'987.26	0.00	0.00	0.00	0.00	364'966.02	445'953.28
Bestand per 31.12.2025	14'431'778.29	401'947.75	0.00	0.00	0.00	54'625'356.09	69'459'082.13

**Rückstellungsspiegel**

Art	Bezeichnung	Bestand per 01.01.2025	Bildungen (inkl. Erhöhungen)	Verwendungen / Auflösung	Bestand per 31.12.2025
2050	Kurzfristige Rückstellungen aus Mehrleistungen des Personals	72'171.81	2'287.29	0.00	74'459.10
<b>205x / 208x</b>	<b>Total Sachgruppen</b>	<b>72'171.81</b>	<b>2'287.29</b>	<b>0.00</b>	<b>74'459.10</b>

Kommentar zu den wichtigsten Positionen:

**Kurzfristige Rückstellungen aus  
Mehrleistungen des Personals  
(20500)**      Ferien- und Ueberzeitanprüche des Gemeindepersonals

Gemeinde Dottikon

BETEILIGUNGS- UND GEWÄHRLEISTUNGSSPIEGEL STAND DEZEMBER 2025

Organisation	Rechtsform	Tätigkeitsgebiet	Eigenkapital	Anteil der Gemeinde	Buchwert per 31.12.	Bemerkungen
<b>Privatrechtliche Unternehmungen (Aktiengesellschaften, Gesellschaften mit beschränkter Haftung, Genossenschaften) [3]</b>						
Athleticum Niedermatten Wohlen	Genossenschaft	Betrieb und Unterhalt Leichtathletikanlage Niedermatten Wohlen	--	20'000.00	1.00	i. O.
Genossenschaft Schweizer Bibliotheksdienst	Genossenschaft	Förderung des Bibliothekswesen der Schweiz	--	500.00	1.00	i. O.
IKA Wasser2035	Interkommunale Anstalt	Sicherstellung der Wasserversorgung	--	170'000.00	170'000.00	i. O.
<b>Gemeindeverbände [6]</b>						
Abwasserverband ARA "Falkenmatt" Dottikon	Gemeindeverband	Sammlung und Reinigung der Abwässer	1'813'486.43	26.70%	--	i. O.
Kindes- und Erwachsenenschutzdienst Bezirk Bremgarten	Verband	Organisation und Führung KESB	149'769.29	5.31%	--	i. O.
Kehrichtbeseitigung Region Aarau-Lenzburg (GEKAL)	Gemeindeverband	Verbrennung des Kehrichts und Sperrguts	153'251'180.78	1.27%	--	i. O.
Schulen am Maiengrün	Gemeindeverband	Gemeinsame Führung einer Kreisschule für die Verbandsgemeinden	44'212.52	0.00%	--	i. O.
Regionalplanungsverband Unteres Büntzäl	Regionalplanungsverband	Lösung Aufgaben der Regionalplanung	250'291.15	9.21%	--	i. O.
Bevölkerungsschutz und Zivilschutz Aargau Ost	Gemeindeverband	Bevölkerungsschutz und Zivilschutz Aargau Ost	kein EK	4.00%	--	i. O.
<b>Verträge [21]</b>						
AEW Energie AG	Vertrag; Laufzeit 30.09.2027	Versorgung der Gemeinde mit elektrischer Energie	--	--	--	i. O.
AEW Energie AG	Vertrag; ab 01.07.2012 Laufzeit 30 Jahre	Dachnutzung zwecks Erstellung, Betrieb und Unterhalt eines photovoltaisches Solarkraftwerks	--	--	--	i. O.
AEW Energie AG	Vertrag; ab 03.04.2017 Laufzeit bis 31.03.2048	Dachnutzung zwecks Erstellung, Betrieb und Unterhalt eines photovoltaisches Solarkraftwerks (Parz. 71)	--	--	--	i. O.
AEW Energie AG	Vertrag; ab 01.06.2018 Laufzeit bis 31.05.2025	Kontaktperson und Adresse der Organisation	--	--	--	i. O.
Regionales Betriebsamt Wohlen	Vertrag; Laufzeit unbefristet; Kündigungsfrist 2 Jahre auf Ende Kalenderjahr	Betriebsamt der Gemeinde Dottikon	--	--	--	i. O.
Brandschutzbeamter: Kaminfeger Valentin Regli	Wahlbestätigung Amtsperiode 2018/2021	Brandschutzbeauftragter und Feuerungskontrolleur	--	--	--	i. O.
Dottikon ES	Vertrag; Laufzeit 31.12.2002; ohne Kündigung Verlängerung jeweils um 2 Jahre	Lieferung von Trinkwasser	--	--	--	i. O.
Einwohnergemeinde Häggingen	Vertrag; Laufzeit unbefristet; Kündigungsfrist 2 Jahre, erstmals per 31.12.2028	Lieferung von Trink- und Brauchwasser	--	--	--	i. O.
Einwohnergemeinde Häggingen	Vertrag; Laufzeit unbefristet; Kündigungsfrist 2 Jahre auf Ende einer Amtsperiode	gemeinsame Führung der Abteilung Finanzen	--	--	--	i. O.
Einwohnergemeinde Häggingen	Vertrag; Laufzeit unbefristet; Kündigungsfrist 2 Jahre auf Ende einer Amtsperiode	gemeinsame Führung der Abteilung Steuern	--	--	--	i. O.
Einwohnergemeinde Häggingen	Vertrag; Laufzeit unbefristet; Kündigungsfrist 2 Jahre auf Ende einer Amtsperiode	Führung gemeinsame IT-Infrastruktur	--	--	--	i. O.
Elternforum Dottikon (EFD)	Leistungsvereinbarung 01.01.2010; Kündigungsfrist 3 Monate auf Ende Kalenderjahr	Aufgabenhilfe	--	--	--	i. O.
Feuerwehr Wohlen	Vertrag; Laufzeit unbefristet; Kündigungsfrist 1 Jahr auf Ende Kalenderjahr	Aufgaben der Feuerwehr gem. § 1 FwG	--	--	--	i. O.
Hartmann Jobcoaching AG	Leistungsvereinbarung; Kündigungsfrist 3 Monate auf Ende Kalenderjahr	Reintegration Sozialhilfeempfänger in Arbeitsmarkt	--	--	--	i. O.
Kadaversammelstelle	Vertrag; Laufzeit unbefristet	Entsorgung von tierischen Abfällen	--	--	--	i. O.
Lernen im Quartier Wohlen, Villmergen, Bremgarten	Leistungsvereinbarung; Kündigungsfrist 1 Jahr	Durchführung von Deutschkursen für Migrantinnen und Migranten	--	--	--	i. O.
Lernen im Quartier Wohlen, Villmergen, Bremgarten	Leistungsvereinbarung; gültig bis 31.12.2021	Durchführung des Sprachkurses "Semi-Intensivkurs mit Kinderbetreuung"	--	--	--	i. O.
Pro Senectute	Leistungsvereinbarung 01.01.2011 bis 31.12.2012, stillschweigende Verlängerung	Anlauf- und Beratungsstelle gem. Pflegegesetz	--	--	--	i. O.
Regionalpolizei Wohlen (REPOL)	Vertrag; Laufzeit unbefristet; Kündigungsfrist 1 Jahr auf Ende Kalenderjahr	Gewährleistung einer polizeilichen Grundversorgung	--	--	--	i. O.
Schiessanlage Häggingen	unbefristeter Vertrag mit Kündigungsfrist von 2 Jahren, erstmals auf den 31.12.2030	Erfüllung Schiessbetrieb 300 m-Schiessanlage und Ausübung Schiesssport	--	--	--	i. O.
Steueramt des Kantons Aargau	Vertrag; Laufzeit unbefristet; Kündigungsfrist 1 Jahr auf Ende November	Bewirtschaftung von Verlustscheinen aus Steuerforderungen	--	--	--	i. O.
Toolbox Freiamt	Leistungsvereinbarung; Laufzeit unbefristet; Kündigungsfrist 1 Jahr auf Ende	Integrationsförderung	--	--	--	i. O.
Verein für Jugend und Freizeit	Leistungsvereinbarung; Laufzeit unbefristet; Kündigungsfrist 6 Monate per 30.06. und	Offene Jugendarbeit in den Gemeinden am Maiengrün	--	--	--	i. O.
Zivilstandskreis Wohlen	Vertrag; Laufzeit unbefristet; Kündigungsfrist 2 Jahre auf Ende Kalenderjahr	Erfüllung aller Aufgaben des Zivilstandswesens gem. übergeordnetem Recht	--	--	--	i. O.
<b>Andere [25]</b>						
Mütter-/Väterberatung des Bezirks Bremgarten	Verein	Förderung der Beratung von Müttern und Vätern von Kleinkindern.	--	--	--	i. O.
Spitex-Verein Dottikon, Villmergen und Umgebung + 3 weitere	Verein; Leistungsvereinbarung bis 31.12.2013, ohne Kündigung stillschweigende	Mindestangebot im Bereich Hilfe und Pflege zu Hause sicherstellen	257'662.48	10.55%	--	i. O.
Aargauer Wanderwege	Verein					i. O.
Begleitete Besuchstage Aarau (BBT)	Verein					i. O.
Schweizerischer Gemeindeverband	Verein					i. O.
Gesellschaft zum Falken und Fisch	Verein					i. O.
Gönnervereinigung Pro Spital Muri	Verein					i. O.
Historische Gesellschaft des Kantons Aargau	Verein					i. O.
Klosterkirche Muri	Verein					i. O.
Muri Moos werken und wohnen	Verein					i. O.
Partnergemeinden der AEW Energie AG (PGA)	Verband					i. O.
Pflegemuri	Verein					i. O.
Pro Argovia	Stiftung					i. O.
Profond Vereinigung	Verein					i. O.
Schuldenberatung Aargau-Solothurn	Verein					i. O.
Schweizer Heimatschutz SHS	Verein					i. O.
Schweizerisches Rotes Kreuz Aargau	Verein					i. O.
Stiftung Künstlerhaus Boswil	Verein					i. O.
Tagesfamilien Region Lenzburg	Verein					i. O.
Verein Geothermische Kraftwerke Aargau	Verein					i. O.
Verein Gnadenthal	Verein					i. O.
Vereinigung Aarg. Musikschulen (VAM)	Verein					i. O.
Verkehrsforum Aargau	Verein					i. O.
VLP-ASPAN	Verein					i. O.

**Bemerkungen:**

Weitere Details zu den Beteiligungen sind dem Beteiligungsportefeuille zu entnehmen.

Eventualverbindlichkeiten	Laufzeit	Betrag	Bemerkungen
Profond Vorsorgeeinrichtung, Anschlussvereinbarung Art. 7, Beteiligung an Sanierungsmassnahmen	unbeschränkt		
Eventualguthaben	Laufzeit	Betrag	Bemerkungen

**KREDITKONTROLLE**

Rechnung 2025					Rechnung 2025		Budget 2025		
Kontonummer	Kreditbeschrieb GV Datum / Kreditbetrag	Kreditbetrag	Kumulierte Ausgaben bis 31.12.2024	Kumulierte Einnahmen bis 31.12.2024	Ausgaben	Einnahmen	Ausgaben	Einnahmen	Verfügbarer Restkredit
1.10870.04	Sanierung Parkdeck Alterswohnheim, GV 15.11.24; Fr. 280'000 15.11.2024 / 280'000	280'000.00	1'260.95		238'777.55				39'961.50
0	ALLGEMEINE VERWALTUNG								
1.0220.5200.00	Geschäftsverwaltungssystem; GV 16.11.18; Kredit Fr. 125'000 16.11.2018 / 125'000	125'000.00	74'631.20		324.30		30'000		50'044.50
1.0223.5200.00	Ablösung Gemeindesoftware; GV 15.11.24; Kredit Fr. 330'000 15.11.2024 / 330'000	330'000.00	5'700.00		161'137.52		230'000		163'162.48
1.0223.6320.00	Investitionsbeitrag Hägglingen Ablösung Gemeindesoftware; GV 15.11.24; Kredit Fr. 165'000 15.11.2024 / 165'000	165'000.00				65'000.00		115'000	100'000.00
1	ÖFFENTLICHE ORDNUNG UND SICHERHEIT, VERTEIDIGUNG								
2	BILDUNG								
1.2172.5040.01	Dachsanieierung Hübel, GV 17.11.23; Kredit Fr. 1'300'000 17.11.2023 / 1'300'000	1'300'000.00	669'857.90		108'807.00		300'000		521'335.10
1.2172.6310.00	Investitionsbeiträge vom Kanton 17.11.2023 / 25'380	25'380.00				25'380.00			
1.2173.5040.03	Instandstellungsarbeiten im Schulhaus Risi; GV 19.11.21; Kredit Fr. 445'000 19.11.2021 / 445'000	445'000.00	410'667.96		27'739.70		10'000		6'592.34
1.2173.6350.00	Investitionsbeiträge von privaten Unternehmungen 19.11.2021 / 3'212	3'212.00		3'212.50					
3	KULTUR, SPORT UND FREIZEIT								
4	GESUNDHEIT								
5	SOZIALE SICHERHEIT								
6	VERKEHR UND NACHRICHTENÜBERMITTLUNG								
1.6130.5610.05	Beitrag Gehweg mit Schutzinsel Othmarsingerstrasse, GV 20.11.20; Kredit Fr. 306'000 20.11.2020 / 306'000	306'000.00	14'119.65		15'449.50		150'000		276'430.85
1.6130.5610.06	Beitrag Sanierung Bahnhofstrasse (3. Etappe), Dekretsbeitrag Fr. 59'500	59'500.00	65'345.30			4'345.30	20'000		

**KREDITKONTROLLE**

Rechnung 2025					Rechnung 2025		Budget 2025		
Kontonummer	Kreditbeschrieb GV Datum / Kreditbetrag	Kreditbetrag	Kumulierte Ausgaben bis 31.12.2024	Kumulierte Einnahmen bis 31.12.2024	Ausgaben	Einnahmen	Ausgaben	Einnahmen	Verfügbarer Restkredit
1.6130.5610.07	18.11.2022 / 59'500 Beitrag Sanierung Lichtsignalanlage Sternenkreuzung, Dekretsbeitrag Fr. 160'000	160'000.00	112'000.00		32'108.10		30'000		15'891.90
1.6130.5610.08	18.11.2022 / 160'000 Beitrag Erarbeitung BGK Othmarsinger- und Wohlerstrasse, Dekretsbeitrag Fr. 94'500	94'500.00	22'000.00		30'000.00		64'500		42'500.00
1.6150.5010.05	17.11.2023 / 94'500 Sanierung Heuerweg, GV 18.11.22; Kredit Fr. 495'000	495'000.00	198'648.85		196'572.75		40'000		99'778.40
1.6150.6370.00	18.11.2022 / 495'000 Investitionsbeiträge von privaten Haushalten	125'000.00				118'198.05			6'801.95
23.06.2023 / 125'000									
<b>7</b>	<b>UMWELTSCHUTZ UND RAUMORDNUNG</b>								
1.7101.5030.08	Sanierung Heuerweg, GV 18.11.22; Kredit Fr. 225'000	225'000.00	189'120.85		90'435.60		40'000		
1.7101.5030.10	18.11.2022 / 225'000 Ersatz Wasserleitung Beugistrasse; GV 23.06.23; Kredit Fr. 165'000	165'000.00			2'671.50		130'000		162'328.50
1.7101.5060.01	23.06.2023 / 165'000 Ersatz Wasserzähler; GV 15.11.24; Kredit Fr. 233'000	233'000.00					233'000		233'000.00
1.7101.5540.00	15.11.2024 / 233'000 Dotationskapital IKA Wasser 2035, GV 25.06.21; Kredit Fr. 425'000	425'000.00	85'000.00		85'000.00		85'000		255'000.00
1.7201.5030.08	25.06.2021 / 425'000 Sanierungsleitung Lehmhof; GV 19.11.21; Kredit Fr. 305'000	305'000.00	178'038.40	2'823.50	4'146.45		10'000		125'638.65
1.7201.5030.09	19.11.2021 / 305'000 Sanierung Heuerweg, GV 18.11.22; Kredit Fr. 120'000	120'000.00	113'830.30		87'059.00		40'000		
1.7201.5030.10	18.11.2022 / 120'000 GEP Stufe 2, GV 15.11.24; Kredit Fr. 500'000	500'000.00			24'933.15		500'000		475'066.85
1.7201.6370.01	15.11.2024 / 500'000 Investitionsbeiträge Sanierungsleitung Lehmhof; GV 19.11.21; Fr. 91'500	91'500.00				30'662.25		91'500	60'837.75
1.7410.5610.02	19.11.2021 / 91'500 Bünznaturierung, GV 18.11.22; Kredit Fr. 472'000	472'000.00	57'700.00		62'625.70		300'000		351'674.30
1.7410.5610.03	18.11.2022 / 472'000 Beitrag Sanierung Bahnhofstr. (3. Etappe); Dekretsbeitrag Fr. 157'500	157'500.00			35'000.00				122'500.00
1.7900.5290.00	18.11.2022 / 157'500 Gesamtrevision Nutzungsplanung; GV 15.06.18; Fr. Kredit Fr. 210'000; ZK GV 15.11.19; Fr. 50'000	260'000.00	217'781.55		3'265.70		15'000		38'952.75

**KREDITKONTROLLE**

Rechnung 2025					Rechnung 2025		Budget 2025		
Kontonummer	Kreditbeschrieb GV Datum / Kreditbetrag	Kreditbetrag	Kumulierte Ausgaben bis 31.12.2024	Kumulierte Einnahmen bis 31.12.2024	Ausgaben	Einnahmen	Ausgaben	Einnahmen	Verfügbarer Restkredit
	15.06.2018 / 260'000								
8	VOLKSWIRTSCHAFT								
9	FINANZEN UND STEUERN								
	Total		2'415'702.91	6'036.00	1'206'053.52	243'585.60	2'227'500	206'500	

## Saldonachweis pro Bilanzkonto 2025

**Bilanzkonto: 1.10800.01 ANBU Grundstücke FV**

<u>Anlage-Nr</u>	<u>Bezeichnung</u>	<u>Erwerbsjahr</u>	<u>WB-Konto</u>	<u>Investitionen</u>	<u>Abschreibungen</u>	<u>Restwert 31.12.</u>
142	Beugi (2008)	2008		34'914.00	0	34'914.00
143	Beugimatten (2005)	2005		66'066.00	0	66'066.00
144	Birrenhübel (2003)	2003		185'500.00	0	185'500.00
145	Hinderdorf/Tanneneich (2000)	2000		111'353.00	0	111'353.00
146	Hofacker (1990)	1990		187'671.00	0	187'671.00
147	Loo (1981)	1981		36'267.00	0	36'267.00
148	Moosmatten (1983)	1983		55'770.00	0	55'770.00
149	Ruchmatten (1995)	1995		7'676.00	0	7'676.00
150	Ruchmatten (1999)	1999		5'008.00	0	5'008.00
151	Ruchmatten (1999)	1999		11'384.00	0	11'384.00
359	Äscheried (2022)	2022		165'732.95	0	165'732.95
360	Äscheried (2022)	2022		88'186.15	0	88'186.15
<b>Total 1.10800.01</b>				<b>955'528.10</b>	<b>0</b>	<b>955'528.10</b>

**Bilanzkonto: 1.10840.01 ANBU Liegenschaften FV**

<u>Anlage-Nr</u>	<u>Bezeichnung</u>	<u>Erwerbsjahr</u>	<u>WB-Konto</u>	<u>Investitionen</u>	<u>Abschreibungen</u>	<u>Restwert 31.12.</u>
171	Gewerberäume - Alterszentrum (1993)	1993		13'504'420.00	0	13'504'420.00
367	Div. Instandstellungsarbeiten Alterswohnheim an der Bünz (2...	2023		132'783.50	0	132'783.50
<b>Total 1.10840.01</b>				<b>13'637'203.50</b>	<b>0</b>	<b>13'637'203.50</b>

**Bilanzkonto: 1.10870.04 Sanierung Parkdeck Alterswohnheim, GV 15.11.24; Fr. 280'000**

<u>Anlage-Nr</u>	<u>Bezeichnung</u>	<u>Erwerbsjahr</u>	<u>WB-Konto</u>	<u>Investitionen</u>	<u>Abschreibungen</u>	<u>Restwert 31.12.</u>
381	Sanierung Parkdeck Alterswohnheim	2024		240'038.50	0	240'038.50
<b>Total 1.10870.04</b>				<b>240'038.50</b>	<b>0</b>	<b>240'038.50</b>

**Bilanzkonto: 1.14000.01 Grundstücke allgemeiner Haushalt**

<u>Anlage-Nr</u>	<u>Bezeichnung</u>	<u>Erwerbsjahr</u>	<u>WB-Konto</u>	<u>Investitionen</u>	<u>Abschreibungen</u>	<u>Restwert 31.12.</u>
131	Alte Kiesgrube	2014		162'690.00	0	162'690.00
132	Park Bünzhalde (1983)	1983		5'733.00	0	5'733.00
136	Schrebergärten (1985)	1985		974'050.00	0	974'050.00
137	Schulareal (1984)	1984		1'030'750.00	0	1'030'750.00
138	Schulareal/Wiese (1988)	1988		214'900.00	0	214'900.00
139	Tennisplatz (1979)	1979		1'068'550.00	0	1'068'550.00
140	Wiesland (1966)	1966		902'300.00	0	902'300.00
141	Wiesland	2014		595'000.00	0	595'000.00
152	Käsibächli (1984)	1984		1.00	0	1.00

Mandant: Gemeinde Dottikon

## Saldonachweis pro Bilanzkonto 2025

189	Grundstück Schulanlage Risi (1976)	1976		4'827'200.00	0	4'827'200.00
301	Grundstück Schul-/Dorfbibliothek u. Vereinslokal (2006)	2006		166'950.00	0	166'950.00
302	Grundstück Friedhof (1950)	1950		1.00	0	1.00
303	Grundstück Schulanlage Hübel (1911)	1911		2'246'650.00	0	2'246'650.00
304	Grundstück KiGa 1/2, Gemeindeverwaltung u. Bauamtmagaz...	1952		1'518'650.00	0	1'518'650.00
305	Grundstück Kindergarten Swisscom Gebäude (2011)	2011		190'750.00	0	190'750.00
<b>Total 1.14000.01</b>				<b>13'904'175.00</b>	<b>0</b>	<b>13'904'175.00</b>

## Bilanzkonto: 1.14001.01 Grundstücke Wasserwerk

Anlage-Nr	Bezeichnung	Erwerbsjahr	WB-Konto	Investitionen	Abschreibungen	Restwert 31.12.
133	Grundstück Reservoir Hägglingen Zufahrtsweg (1961)	1961		1.00	0	1.00
135	Grundstück Schneggenäcker (1998)	1998		1.00	0	1.00
153	Grundstück Reservoir Hägglingen (1930)	1930		2'928.00	0	2'928.00
299	Grundstück Pumpstation (1919)	1919		951.00	0	951.00
300	Grundstück Pump-/Trafostation (1961)	1961		14'097.00	0	14'097.00
<b>Total 1.14001.01</b>				<b>17'978.00</b>	<b>0</b>	<b>17'978.00</b>

## Bilanzkonto: 1.14010.01 Strassen/Verkehrswege allgemeiner Haushalt

Anlage-Nr	Bezeichnung	Erwerbsjahr	WB-Konto	Investitionen	Abschreibungen	Restwert 31.12.
3	Lukete, Juraweg	2014		1.00	0	1.00
6	Ausbau Beugistrasse (1996)	1996	1.14010.99	121'697.00	-88'230.35	33'466.65
8	Kostenbeiträge Ausbau Beugistrasse (1996)	1996	1.14010.99	-96'875.80	59'762.10	-37'113.70
18	Strassensanierung Bergstrasse - Gemeindegrenze (1999)	1999	1.14010.99	56'525.45	-36'741.70	19'783.75
22	Strassensanierungen diverse (2000)	2000	1.14010.99	42'404.85	-26'503.00	15'901.85
23	Modernisierung Strassenbeleuchtung (2000)	2000	1.14010.99	232'749.00	-145'468.15	87'280.85
33	Strassensanierungen diverse (2001)	2001	1.14010.99	124'837.20	-74'902.40	49'934.80
41	Strassensanierungen diverse (2002)	2002	1.14010.99	76'920.20	-44'229.00	32'691.20
43	Höhleweg	2014		1.00	0	1.00
47	Strassensanierungen diverse (2003)	2003	1.14010.99	12'743.10	-7'008.75	5'734.35
48	Beiträge von Privaten (2003)	2003	1.14010.99	-9'000.00	4'950.00	-4'050.00
54	Sanierung a. Hägglinger-, Schulhaus- u. Rotenbühlstrasse (2...	2004	1.14010.99	492'793.90	-258'716.85	234'077.05
57	Strassensanierungen diverse (2004)	2004	1.14010.99	20'748.50	-10'892.70	9'855.80
59	Beiträge von Privaten (2004)	2004	1.14010.99	-20'748.50	10'892.70	-9'855.80
74	Sanierung Berg-, Aspi- u. Waldhofstrasse (2007)	2007	1.14010.99	344'101.00	-154'845.45	189'255.55
92	Sanierung Fildistrasse (2010)	2010	1.14010.99	350'145.80	-131'304.75	218'841.05
95	Vorplatz Wohn- u. Geschäftshaus Mitteldorf (2010)	2010	1.14010.99	85'839.00	-32'189.65	53'649.35
99	Parkplatz Bahnhofstrasse neben Apotheke (2010)	2010	1.14010.99	80'852.25	-30'319.50	50'532.75
106	Birkenweg	0		1.00	0	1.00
107	Hembrunnstrasse	0		1.00	0	1.00

## Saldonachweis pro Bilanzkonto 2025

108	Strassensanierungen diverse (2011)	2011	1.14010.99	53'124.60	-18'593.40	34'531.20
113	Sanierung Plattenstrasse (2012)	2012	1.14010.99	335'632.50	-109'080.40	226'552.10
118	Strassensanierungen diverse (2012)	2012	1.14010.99	11'324.90	-3'680.55	7'644.35
119	Beleuchtung Bahnhofstrasse 1. Etappe (2012)	2012	1.14010.99	106'722.65	-34'684.65	72'038.00
168	Lindenbergstrasse	0		1.00	0	1.00
216	Lindenweg	2014		1.00	0	1.00
217	Erlenweg	2014		1.00	0	1.00
218	Plattenstrasse	2014		1.00	0	1.00
219	Ammerswilerstrasse	2014		1.00	0	1.00
220	Wiesenstrasse	2014		1.00	0	1.00
221	Heuerweg	2014		1.00	0	1.00
222	Neuquartierstrasse	2014		1.00	0	1.00
223	Kirchstrasse	2014		1.00	0	1.00
224	Aspistrasse	2014		1.00	0	1.00
225	Bergstrasse	2014		1.00	0	1.00
226	Luegetenstrasse	2014		1.00	0	1.00
227	Bachstrasse	2014		1.00	0	1.00
228	Bachstrasse	2014		1.00	0	1.00
229	Bachstrasse	2014		1.00	0	1.00
230	Kirchweg	2014		1.00	0	1.00
231	Kirchweg	2014		1.00	0	1.00
232	Mitteldorfstrasse	2014		1.00	0	1.00
233	Henschikerstrasse	2014		1.00	0	1.00
234	Bachstrasse	2014		1.00	0	1.00
235	Schulhausweg	2014		1.00	0	1.00
236	Schulhausstrasse	2014		1.00	0	1.00
237	Fildistrasse	2014		1.00	0	1.00
238	Fildistrasse	2014		1.00	0	1.00
239	Fildistrasse	2014		1.00	0	1.00
240	Rotenbühlstrasse	2014		1.00	0	1.00
241	alte Hägglingerstrasse	2014		1.00	0	1.00
242	alte Hägglingerstrasse	2014		1.00	0	1.00
244	Tieffurtstrasse	2014		1.00	0	1.00
245	Tieffurtstrasse	2014		1.00	0	1.00
246	Äscheried, Hübelacher	2014		1.00	0	1.00
247	Bahnhofstrasse	2014		1.00	0	1.00
248	Hofackerstrasse	2014		1.00	0	1.00
249	Hofmatt, Stockacher	2014		1.00	0	1.00
250	Bünzstrasse	2014		1.00	0	1.00
251	Querstrasse	2014		1.00	0	1.00
252	Rigistrasse	2014		1.00	0	1.00

## Saldonachweis pro Bilanzkonto 2025

---

253	Sportstrasse	2014	1.00	0	1.00
254	Sportstrasse	2014	1.00	0	1.00
255	Sportstrasse	2014	1.00	0	1.00
256	Hofmattstrasse	2014	1.00	0	1.00
257	Chüeacher	2014	1.00	0	1.00
258	Stockacher	2014	1.00	0	1.00
259	Göschemoos, Sandmatt	2014	1.00	0	1.00
260	Heuerweg	2014	1.00	0	1.00
261	Nassackerstrasse	2014	1.00	0	1.00
262	Bodenächer. Tannächer	2014	1.00	0	1.00
263	Juraweg	2014	1.00	0	1.00
264	Rotebüel	2014	1.00	0	1.00
265	Buchenweg	2014	1.00	0	1.00
266	Bahnhofstrasse	2014	0.00	0	0.00
267	Kirchstrasse	2014	1.00	0	1.00
268	Neuweg	2014	1.00	0	1.00
270	Hofmattstrasse	2014	1.00	0	1.00
271	Bahnhofstrasse	2014	1.00	0	1.00
272	Heuerweg	2014	1.00	0	1.00
273	am Hägli	2014	1.00	0	1.00
274	Hofackerstrasse	2014	1.00	0	1.00
275	Risiweg	2014	1.00	0	1.00
276	Hausmatten	2014	1.00	0	1.00
277	Risiweg	2014	1.00	0	1.00
278	Risiweg	2014	1.00	0	1.00
279	Juraweg	2014	1.00	0	1.00
280	Wohlerstrasse	2014	1.00	0	1.00
281	Ziegel mattstrasse	2014	1.00	0	1.00
282	Luegete, Ziegel matt	2014	1.00	0	1.00
283	Heichelweg	2014	1.00	0	1.00
284	Moränenweg	2014	1.00	0	1.00
285	Luegetenstrasse	2014	1.00	0	1.00
286	Sonnenmatt	2014	1.00	0	1.00
287	Ziegel mattstrasse	2014	1.00	0	1.00
288	Heuerweg	2014	1.00	0	1.00
289	Leihof, Looächer	2014	1.00	0	1.00
290	Looächer, Sandmatt	2014	1.00	0	1.00
291	Ährenweg	2014	1.00	0	1.00
292	Bühlweg	2014	1.00	0	1.00
293	Luegetenstrasse	2014	1.00	0	1.00
294	Ziegel mattstrasse	2014	1.00	0	1.00

Mandant: Gemeinde Dottikon

## Saldonachweis pro Bilanzkonto 2025

307	Strassensanierungen diverse (2015)	2015	1.14010.99	25'325.55	-6'331.50	18'994.05
308	Beleuchtung Bahnhofstrasse 2. Etappe (2015)	2015	1.14010.99	85'525.20	-21'381.45	64'143.75
314	Sanierung Wiesenstrasse (2016)	2017	1.14010.99	333'190.90	-66'638.00	266'552.90
315	Sanierung Mitteldorfstrasse (2019)	2019	1.14010.99	327'133.55	-49'070.10	278'063.45
343	Sanierung Hembrunnstrasse (2021)	2021	1.14010.99	786'133.55	-78'613.40	707'520.15
XXX	Miteigentum an div. Parzellen	2014		0.00	0	0.00
<b>Total 1.14010.01</b>				<b>3'979'927.35</b>	<b>-1'353'820.90</b>	<b>2'626'106.45</b>

## Bilanzkonto: 1.14030.01 Tiefbauten allgemeiner Haushalt

Anlage-Nr	Bezeichnung	Erwerbsjahr	WB-Konto	Investitionen	Abschreibungen	Restwert 31.12.
96	Anschluss Mühlehof/Gemeindehaus an Wärmeverbund (2010)	2010	1.14030.99	67'864.20	-50'898.10	16'966.10
97	Anschluss Betriebsgebäude/Werkhof an Wärmeverbund (20...	2010	1.14030.99	68'144.20	-51'108.10	17'036.10
98	Sanierung Hartplatz hinter Turnhalle (2010)	2010	1.14030.99	67'236.30	-25'213.50	42'022.80
105	Massnahmen Friedhof Lärmschutz, Gemeinschaftsgrab, Umg...	2011	1.14030.99	506'804.15	-177'381.40	329'422.75
111	Altlastensanierung Schiesswesen (2012)	2012	1.14030.99	67'601.00	-21'970.35	45'630.65
112	Park Bünzhalde (2012)	2012	1.14030.99	660'892.75	-214'790.00	446'102.75
269	Sanierung Aussensportanlage Risi (2019)	2019	1.14030.99	337'830.50	-50'674.50	287'156.00
353	Instandstellung Meteorwasserleitung Sportstrasse (2022)	2022	1.14030.99	191'343.95	-11'480.70	179'863.25
389	Aufwertung Spielplatz Bünzpark (2025)	2025		68'518.75	0	68'518.75
<b>Total 1.14030.01</b>				<b>2'036'235.80</b>	<b>-603'516.65</b>	<b>1'432'719.15</b>

## Bilanzkonto: 1.14031.01 Tiefbauten Wasserwerk

Anlage-Nr	Bezeichnung	Erwerbsjahr	WB-Konto	Investitionen	Abschreibungen	Restwert 31.12.
2	Erneuerung Leitung Bahnhofstrasse (1995)	1995	1.14031.99	212'129.60	-127'278.00	84'851.60
4	Beitrag aus Löschfonds (1995)	1995	1.14031.99	-45'588.00	24'055.00	-21'533.00
12	Erneuerung Leitung Sternkreuzung (1998)	1998	1.14031.99	253'780.40	-137'041.20	116'739.20
14	Leitungserneuerung Wohlerstrasse/Hofmatt/Hausmatten (19...	1998	1.14031.99	61'605.50	-33'266.70	28'338.80
15	Löschbeitrag (1998)	1998	1.14031.99	-4'160.00	1'998.40	-2'161.60
19	Erweiterung Leitungsnetzes Ringschluss Wohlerstrasse/Hof...	1999	1.14031.99	95'393.20	-49'604.20	45'789.00
24	Kantonsbeiträge Wohlerstrasse/Hofmatt (2000)	2000	1.14031.99	-7'604.75	3'802.50	-3'802.25
29	Grundwasseranreicherung Rotenbühl (2001)	2001	1.14031.99	328'991.90	-157'916.40	171'075.50
31	Leitungserneuerung Hendschikerstrasse (2001)	2001	1.14031.99	287'094.20	-137'805.45	149'288.75
34	Sanierung Wasserleitung Bachstrasse (2001)	2001	1.14031.99	90'298.15	-43'342.80	46'955.35
35	Kantonsbeiträge (2001)	2001	1.14031.99	-27'491.00	13'195.40	-14'295.60
49	Kantonsbeiträge (2003)	2003	1.14031.99	-4'993.00	2'196.70	-2'796.30
55	Sanierung a. Hägglinger-, Schulhaus- u. Rotenbühlstrasse (2...	2004	1.14031.99	885'661.05	-371'977.55	513'683.50
62	Kantonsbeiträge (2004)	2004	1.14031.99	-63'381.35	26'620.40	-36'760.95
66	Kantonsbeiträge (2005)	2005	1.14031.99	-303.30	121.00	-182.30
75	Sanierung Berg-, Aspi- u. Waldhofstrasse (2007)	2007	1.14031.99	464'751.75	-167'310.90	297'440.85

Mandant: Gemeinde Dottikon

## Saldonachweis pro Bilanzkonto 2025

79	Sanierung Wasserleitungen diverse (2008)	2008	1.14031.99	64'304.90	-21'863.70	42'441.20
82	Sanierung/Ergänzung Wasserleitung Wohlerstrasse (2009)	2009	1.14031.99	295'396.27	-94'526.80	200'869.47
85	Sanierung Wasserleitungen diverse (2009)	2009	1.14031.99	40'513.30	-12'964.00	27'549.30
86	Kantonsbeiträge (2009)	2009	1.14031.99	-7'621.00	2'438.40	-5'182.60
93	Sanierung Fildistrasse (2010)	2010	1.14031.99	321'234.70	-96'370.50	224'864.20
114	Sanierung Plattenstrasse (2012)	2012	1.14031.99	348'838.25	-90'697.75	258'140.50
124	Sanierung Wasserleitung Bahnhofstr. 1. Etappe (2013)	2014	1.14031.99	369'960.35	-88'790.40	281'169.95
125	Ersatz Steuerungsanlage Trinkwasserversorgung (2013)	2014	1.14031.99	188'393.90	-188'392.90	1.00
126	Sanierung Wasserleitung Bahnhofstrasse 2. Etappe (2017)	2017	1.14031.99	143'183.55	-22'909.20	120'274.35
296	Neufassung Tieffurtquellen (2013)	2014	1.14031.99	33'205.65	-7'969.20	25'236.45
316	Sanierung Wasserleitung Wiesenstrasse (2017)	2017	1.14031.99	173'907.60	-27'825.20	146'082.40
317	Sanierung Wasserleitung Mitteldorfstrasse (2019)	2019	1.14031.99	123'654.80	-14'838.60	108'816.20
345	Sanierung Hembrunnstrasse (2021)	2021	1.14031.99	254'240.65	-20'339.20	233'901.45
<b>Total 1.14031.01</b>				<b>4'875'397.27</b>	<b>-1'838'602.85</b>	<b>3'036'794.42</b>

## Bilanzkonto: 1.14032.01 Tiefbauten Abwasserbeseitigung

Anlage-Nr	Bezeichnung	Erwerbsjahr	WB-Konto	Investitionen	Abschreibungen	Restwert 31.12.
9	Kanalisation Beuggebiet (1996)	1996	1.14032.99	151'431.20	-87'830.10	63'601.10
20	Sanierung Kanalisation Schutzzone Tieffurt und Weitere (1999)	1999	1.14032.99	116'024.20	-60'332.80	55'691.40
25	Sanierung Kanalisation diverse (2000)	2000	1.14032.99	116'096.55	-58'048.45	58'048.10
26	Sanierung Kanalisation Schulhausweg (2000)	2000	1.14032.99	9'771.15	-4'885.55	4'885.60
28	Neubau Abwasser-Regenbecken Do/Do + Di - Vi (2001)	2001	1.14032.99	934'426.00	-448'524.35	485'901.65
36	Sanierung Kanalisation diverse (2001)	2001	1.14032.99	126'568.70	-60'752.95	65'815.75
37	Kanalisationserneuerung Schulhausweg und Anschluss Schu...	2001	1.14032.99	151'020.45	-72'489.60	78'530.85
42	Sanierung Kanalisation diverse (2002)	2002	1.14032.99	110'088.80	-50'640.90	59'447.90
50	Sanierung Kanalisation diverse (2003)	2003	1.14032.99	91'402.25	-40'217.10	51'185.15
56	Sanierung a. Hagglinger-, Schulhaus- u. Rotenbühlstrasse (2...	2004	1.14032.99	232'175.50	-97'513.50	134'662.00
63	Sanierung Kanalisation diverse (2004)	2004	1.14032.99	91'649.00	-38'492.75	53'156.25
67	Sanierung Kanalisation diverse (2005)	2005	1.14032.99	109'534.60	-43'814.00	65'720.60
68	Beiträge von Privaten; Meteorleitung (2005)	2005	1.14032.99	-8'131.90	3'253.00	-4'878.90
70	Sanierung Kanalisation diverse (2006)	2006	1.14032.99	103'114.02	-39'183.50	63'930.52
72	Beiträge Private (2006)	2006	1.14032.99	-1'161.70	441.75	-719.95
76	Sanierung Berg-, Aspi- u. Waldhoftrasse (2007)	2007	1.14032.99	315'539.25	-113'594.40	201'944.85
77	Sanierung Kanalisation diverse (2007)	2007	1.14032.99	160'095.00	-57'634.20	102'460.80
80	Sanierung Kanalisation diverse (2008)	2008	1.14032.99	90'148.70	-30'650.55	59'498.15
87	Sanierung Kanalisation diverse (2009)	2009	1.14032.99	71'193.70	-22'781.95	48'411.75
94	Sanierung Fildistrasse (2010)	2010	1.14032.99	265'294.95	-79'588.50	185'706.45
101	Sanierung Kanalisation diverse (2010)	2010	1.14032.99	3'252.80	-975.75	2'277.05
104	Abwassersammelleitung Hendschikerstrasse und Hauptleitun...	2011	1.14032.99	353'720.55	-99'041.60	254'678.95
110	Sanierung Kanalisation diverse (2011)	2011	1.14032.99	16'095.80	-4'506.60	11'589.20

Mandant: Gemeinde Dottikon

## Saldonachweis pro Bilanzkonto 2025

115	Sanierung Plattenstrasse (2012)	2012	1.14032.99	121'811.65	-31'671.25	90'140.40
120	Sanierung Kanalisation diverse (2012)	2012	1.14032.99	57'319.35	-14'903.20	42'416.15
127	Sanierung Kanalisation diverse (2013)	2014	1.14032.99	61'991.85	-14'878.20	47'113.65
128	Sanierung Kanalisation Bahnhofstrasse 1. Etappe (2013)	2014	1.14032.99	372'598.75	-89'423.70	283'175.05
129	Sanierung Kanalisation Bahnhofstrasse 2. Etappe (2017)	2017	1.14032.99	264'860.37	-42'377.60	222'482.77
130	Sanierung Kanalisation Bühlweg (2015)	2015	1.14032.99	441'971.90	-88'394.50	353'577.40
319	Sanierung Kanalisation Wiesenstrasse (2017)	2017	1.14032.99	97'485.05	-15'597.60	81'887.45
348	Sanierung Hembrunnstrasse (2021)	2021	1.14032.99	25'992.20	-2'079.40	23'912.80

**Total 1.14032.01****5'053'380.69****-1'807'129.80****3'246'250.89****Bilanzkonto: 1.14040.01 Hochbauten allgemeiner Haushalt**

Anlage-Nr	Bezeichnung	Erwerbsjahr	WB-Konto	Investitionen	Abschreibungen	Restwert 31.12.
1	Sanierung Wasserleitungen (Schulhaus Risi) (1995)	1995	1.14040.99	134'210.40	-115'037.55	19'172.85
7	Einbau Kleinklassenzimmer (1996)	1996	1.14040.99	121'082.05	-100'325.20	20'756.85
11	Erneuerung Turnhallenboden (1997)	1997	1.14040.99	103'062.00	-82'449.65	20'612.35
13	Swisscomgebäude: Umnutzung/Umbau OG in Kindergarten (...)	2014	1.14040.99	22'249.55	-6'992.70	15'256.85
27	Renovation Schulhaus "Hübel" (2001)	2001	1.14040.99	1'377'020.05	-944'242.40	432'777.65
38	Neugestaltung von zwei Mietwohnungen Mühlehof (2002)	2002	1.14040.99	348'009.05	-228'691.55	119'317.50
39	Erneuerung Fenster Mühlehof (2002)	2002	1.14040.99	57'482.90	-37'774.40	19'708.50
44	Bibliothek (2003)	2003	1.14040.99	301'240.00	-189'350.70	111'889.30
53	Sanierung Schulanlage Risi (2004)	2004	1.14040.99	6'211'317.45	-3'726'790.30	2'484'527.15
58	Errichtung prov. Kindergarten Schulhaus Risi (2014)	2014	1.14040.99	56'845.35	-56'844.35	1.00
69	Einrichtung Schul-/Dorfbibliothek u. Vereinslokal (2006)	2006	1.14040.99	235'903.65	-128'061.90	107'841.75
83	Fenstersanierung Westseite Altbau (2009)	2009	1.14040.99	125'943.90	-57'574.40	68'369.50
84	Behebung Akustikprobleme Turnhalle (2009)	2009	1.14040.99	107'367.30	-49'082.40	58'284.90
117	Sanierung Schulzimmer im alten Teil (2012)	2012	1.14040.99	174'903.85	-64'964.25	109'939.60
156	Kindergarten 1 (1963)	1963		1.00	0	1.00
157	Kindergarten 2 (1968)	1968		1.00	0	1.00
158	Kindergarten 3/4 (1983)	1983		1.00	0	1.00
169	Umbau Gemeindehaus 1. Etappe (2015)	2017	1.14040.99	259'724.30	-207'779.60	51'944.70
170	Kindergarten Swisscom Gebäude (2013)	2014	1.14040.99	856'746.00	-293'741.40	563'004.60
215	San Hist (1993)	1993		1.00	0	1.00
312	Umbau Gemeindehaus 2. Etappe (2016)	2017	1.14040.99	214'020.57	-171'216.40	42'804.17
325	Projektierung Kindergartenneubau (2017)	2017	1.14040.99	107'453.80	-24'560.80	82'893.00
331	Neubau Dreifachkindergarten (2022)	2022	1.14040.99	4'327'312.03	-370'912.50	3'956'399.53
332	Sanierung Beleuchtung und Tonanlage Aula Risi (2020)	2020	1.14040.99	340'360.85	-170'180.50	170'180.35
333	Bauliche Anpassungen und Netzwerkverkabelung Risi (2020)	2020	1.14040.99	379'374.45	-189'687.25	189'687.20
340	Bauliche Anpassungen und Netzwerkverkabelung Hübel (2020)	2020	1.14040.99	140'845.55	-70'422.75	70'422.80
341	Sanierung Schulküchen Risi (2020)	2020	1.14040.99	407'904.85	-203'952.50	203'952.35
388	Energetische Sanierung Fensterfont Apotheke (2025)	2025		64'687.45	0	64'687.45

## Saldonachweis pro Bilanzkonto 2025

<b>Total 1.14040.01</b>				<b>16'475'071.35</b>	<b>-7'490'635.45</b>	<b>8'984'435.90</b>
<b>Bilanzkonto: 1.14041.01 Hochbauten Wasserwerk</b>						
<u>Anlage-Nr</u>	<u>Bezeichnung</u>	<u>Erwerbsjahr</u>	<u>WB-Konto</u>	<u>Investitionen</u>	<u>Abschreibungen</u>	<u>Restwert 31.12.</u>
100	Sanierung Reservoir Hinterrain (2010)	2010	1.14041.99	65'722.75	-28'167.00	37'555.75
160	Pumpstation (1919)	1919		1.00	0	1.00
161	Pump-/Trafostation (1961)	1961		1.00	0	1.00
164	Reservoir Hagglingen (1930)	1930		1.00	0	1.00
<b>Total 1.14041.01</b>				<b>65'725.75</b>	<b>-28'167.00</b>	<b>37'558.75</b>
<b>Bilanzkonto: 1.14060.01 Mobilien allgemeiner Haushalt</b>						
<u>Anlage-Nr</u>	<u>Bezeichnung</u>	<u>Erwerbsjahr</u>	<u>WB-Konto</u>	<u>Investitionen</u>	<u>Abschreibungen</u>	<u>Restwert 31.12.</u>
109	Anschaffung Iveco-Transporter (2011)	2011	1.14060.99	57'159.75	-57'158.75	1.00
116	Anschaffung Schulmobiliar Hübel (2012)	2012	1.14060.99	216'475.40	-216'474.40	1.00
324	IT-Betriebskonzept (2016)	2017	1.14060.99	124'857.20	-124'856.20	1.00
344	Anschaffung Traktor Werkhof (2019)	2019	1.14060.99	128'277.00	-128'276.00	1.00
<b>Total 1.14060.01</b>				<b>526'769.35</b>	<b>-526'765.35</b>	<b>4.00</b>
<b>Bilanzkonto: 1.14061.01 Mobilien Wasserwerk</b>						
<u>Anlage-Nr</u>	<u>Bezeichnung</u>	<u>Erwerbsjahr</u>	<u>WB-Konto</u>	<u>Investitionen</u>	<u>Abschreibungen</u>	<u>Restwert 31.12.</u>
346	Anschaffung Leckortungssystem (2019)	2019	1.14061.99	100'708.00	-60'424.80	40'283.20
<b>Total 1.14061.01</b>				<b>100'708.00</b>	<b>-60'424.80</b>	<b>40'283.20</b>
<b>Bilanzkonto: 1.14070.10 Anlagen im Bau, Strassen/Verkehrswege allgemeiner Haushalt</b>						
<u>Anlage-Nr</u>	<u>Bezeichnung</u>	<u>Erwerbsjahr</u>	<u>WB-Konto</u>	<u>Investitionen</u>	<u>Abschreibungen</u>	<u>Restwert 31.12.</u>
369	Sanierung Heuerweg (Strassen)	2023		395'221.60	0	395'221.60
<b>Total 1.14070.10</b>				<b>395'221.60</b>	<b>0</b>	<b>395'221.60</b>
<b>Bilanzkonto: 1.14070.40 Anlagen im Bau, Hochbauten allgemeiner Haushalt</b>						
<u>Anlage-Nr</u>	<u>Bezeichnung</u>	<u>Erwerbsjahr</u>	<u>WB-Konto</u>	<u>Investitionen</u>	<u>Abschreibungen</u>	<u>Restwert 31.12.</u>
362	Instandstellungsarbeiten im Schulhaus Risi	2022		435'195.16	0	435'195.16
376	Dachsanierung Hübel	2024		753'284.90	0	753'284.90

Mandant: Gemeinde Dottikon

## Saldonachweis pro Bilanzkonto 2025

<b>Total 1.14070.40</b>				<b>1'188'480.06</b>	<b>0</b>	<b>1'188'480.06</b>
<b>Bilanzkonto: 1.14071.30 Anlagen im Bau, Tiefbauten Wasserwerk</b>						
<u>Anlage-Nr</u>	<u>Bezeichnung</u>	<u>Erwerbsjahr</u>	<u>WB-Konto</u>	<u>Investitionen</u>	<u>Abschreibungen</u>	<u>Restwert 31.12.</u>
370	Sanierung Heuerweg (Wasser)	2023		279'556.45	0	279'556.45
383	Ersatz Wasserleitung Beugistrase	2025		2'671.50	0	2'671.50
<b>Total 1.14071.30</b>				<b>282'227.95</b>	<b>0</b>	<b>282'227.95</b>
<b>Bilanzkonto: 1.14072.30 Anlagen im Bau, Tiefbauten Abwasserbeseitigung</b>						
<u>Anlage-Nr</u>	<u>Bezeichnung</u>	<u>Erwerbsjahr</u>	<u>WB-Konto</u>	<u>Investitionen</u>	<u>Abschreibungen</u>	<u>Restwert 31.12.</u>
358	Sanierungsleitung Lehmhof	2021		148'699.10	0	148'699.10
371	Sanierung Heuerweg (Abwasser)	2023		200'889.30	0	200'889.30
386	Generelles Entwässerungsprojekt Stufe 2	2025		24'933.15	0	24'933.15
<b>Total 1.14072.30</b>				<b>374'521.55</b>	<b>0</b>	<b>374'521.55</b>
<b>Bilanzkonto: 1.14270.01 Immaterielle Anlagen in Realisierung allgemeiner Haushalt</b>						
<u>Anlage-Nr</u>	<u>Bezeichnung</u>	<u>Erwerbsjahr</u>	<u>WB-Konto</u>	<u>Investitionen</u>	<u>Abschreibungen</u>	<u>Restwert 31.12.</u>
337	Geschäftsverwaltungssystem	2019		74'955.50	0	74'955.50
350	Gesamtrevision Nutzungsplanung	2019		221'047.25	0	221'047.25
375	Ablösung Gemeindesoftware	2024		101'837.52	0	101'837.52
<b>Total 1.14270.01</b>				<b>397'840.27</b>	<b>0</b>	<b>397'840.27</b>
<b>Bilanzkonto: 1.14290.01 Übrige immaterielle Anlagen allgemeiner Haushalt</b>						
<u>Anlage-Nr</u>	<u>Bezeichnung</u>	<u>Erwerbsjahr</u>	<u>WB-Konto</u>	<u>Investitionen</u>	<u>Abschreibungen</u>	<u>Restwert 31.12.</u>
52	Digitalisierung Grundbuchpläne (2004)	2004	1.14290.99	133'542.15	-133'541.15	1.00
<b>Total 1.14290.01</b>				<b>133'542.15</b>	<b>-133'541.15</b>	<b>1.00</b>
<b>Bilanzkonto: 1.14291.01 Übrige immaterielle Anlagen Wasserwerk</b>						
<u>Anlage-Nr</u>	<u>Bezeichnung</u>	<u>Erwerbsjahr</u>	<u>WB-Konto</u>	<u>Investitionen</u>	<u>Abschreibungen</u>	<u>Restwert 31.12.</u>
61	Wasserleitungskataster (2004)	2004	1.14291.99	56'962.00	-56'961.00	1.00
<b>Total 1.14291.01</b>				<b>56'962.00</b>	<b>-56'961.00</b>	<b>1.00</b>

## Saldonachweis pro Bilanzkonto 2025

**Bilanzkonto: 1.14292.01 Übrige immaterielle Anlagen Abwasserbeseitigung**

<u>Anlage-Nr</u>	<u>Bezeichnung</u>	<u>Erwerbsjahr</u>	<u>WB-Konto</u>	<u>Investitionen</u>	<u>Abschreibungen</u>	<u>Restwert 31.12.</u>
73	Generelle Entwässerungsplanung GEP (2007)	2007	1.14292.99	30'298.00	-30'297.00	1.00
<b>Total 1.14292.01</b>				<b>30'298.00</b>	<b>-30'297.00</b>	<b>1.00</b>

**Bilanzkonto: 1.14540.02 Anteil-Schein Genossenschaft Schweizer Bibliotheksdienst**

<u>Anlage-Nr</u>	<u>Bezeichnung</u>	<u>Erwerbsjahr</u>	<u>WB-Konto</u>	<u>Investitionen</u>	<u>Abschreibungen</u>	<u>Restwert 31.12.</u>
313	Schweizer Bibliotheksdienst (2016)	2016		1.00	0	1.00
<b>Total 1.14540.02</b>				<b>1.00</b>	<b>0</b>	<b>1.00</b>

**Bilanzkonto: 1.14541.01 Beteiligung IKA Wasser2035**

<u>Anlage-Nr</u>	<u>Bezeichnung</u>	<u>Erwerbsjahr</u>	<u>WB-Konto</u>	<u>Investitionen</u>	<u>Abschreibungen</u>	<u>Restwert 31.12.</u>
364	Dotationskapital IKA Wasser2035	2022		170'000.00	0	170'000.00
<b>Total 1.14541.01</b>				<b>170'000.00</b>	<b>0</b>	<b>170'000.00</b>

**Bilanzkonto: 1.14550.01 Beteiligungen Genossenschaftskapital Athleticum Wohlen**

<u>Anlage-Nr</u>	<u>Bezeichnung</u>	<u>Erwerbsjahr</u>	<u>WB-Konto</u>	<u>Investitionen</u>	<u>Abschreibungen</u>	<u>Restwert 31.12.</u>
45	Genossenschaftskapital Athleticum Wohlen (2003)	2003		1.00	0	1.00
<b>Total 1.14550.01</b>				<b>1.00</b>	<b>0</b>	<b>1.00</b>

**Bilanzkonto: 1.14610.01 Investitionsbeiträge an Kantone und Konkordate allgemeiner Haushalt**

<u>Anlage-Nr</u>	<u>Bezeichnung</u>	<u>Erwerbsjahr</u>	<u>WB-Konto</u>	<u>Investitionen</u>	<u>Abschreibungen</u>	<u>Restwert 31.12.</u>
5	Ausbau Bahnhofstrasse mit Gehweg (1996)	1996	1.14610.99	241'129.75	-174'819.25	66'310.50
10	Beitrag Gehwege/Bushaltestelle Wohlerstrasse (1997)	1997	1.14610.99	1'060'085.30	-742'059.80	318'025.50
16	Sanierung Sternenkreuzung (1999)	1999	1.14610.99	1'019'733.70	-662'827.10	356'906.60
17	Beitrag Ersatz Deckbelag, Randabschlüsse Hendschikerstras...	1999	1.14610.99	48'569.75	-31'570.50	16'999.25
32	Beitrag Einfahrtsbremse Othmarsingerstrasse (2001)	2001	1.14610.99	43'000.00	-25'800.00	17'200.00
40	Beitrag Einfahrtsbremse Othmarsingerstrasse (2002)	2002	1.14610.99	25'000.00	-14'375.00	10'625.00
46	Beitrag Einfahrtsbremse Othmarsingerstrasse (2003)	2003	1.14610.99	737.75	-405.90	331.85
88	Planung Strassenlärmisanierung Othmarsinger-/Wohlerstrass...	2010	1.14610.99	125'000.00	-124'999.00	1.00
89	Beitrag Gehwegverlängerung Wohlerstrasse (2010)	2010	1.14610.99	411'140.15	-154'177.50	256'962.65
91	Beitrag Lärmschutzmassnahmen Wohlerstrasse (2010)	2010	1.14610.99	428'034.85	-186'998.70	241'036.15
103	Beitrag Massnahmen Bahnhofstrasse Projektierung (2011)	2011	1.14610.99	87'000.00	-86'999.00	1.00
121	Beitrag Sanierung und Umgestaltung Bahnhofstrasse (1. Eta...	2014	1.14610.99	1'109'697.40	-305'166.95	804'530.45
122	Beitrag Sanierung und Umgestaltung Bahnhofstrasse (2. Eta...	2017	1.14610.99	1'164'038.45	-232'807.60	931'230.85
123	Beitrag Strassenlärm-Nachsanierungsprojekt (LSP) (2019)	2019	1.14610.99	84'766.30	-12'714.90	72'051.40
134	Beitrag regionaler Hochwasserschutz Bünztal: Teilausbau Bü...	2020	1.14610.99	434'989.10	-43'499.00	391'490.10

Mandant: Gemeinde Dottikon

## Saldonachweis pro Bilanzkonto 2025

154	Beitrag regionaler Hochwasserschutz Bünztal: Hochwasserrü...	2020	1.14610.99	166'417.80	-16'641.75	149'776.05
327	Beitrag Ausbau Geh- und Radweg nach Hägglingen (2019)	2019	1.14610.99	185'726.85	-27'858.90	157'867.95
328	Beitrag Lärmschutzmassnahmen Wohlerstrasse (2017)	2017	1.14610.99	68'030.35	-13'606.00	54'424.35
<b>Total 1.14610.01</b>				<b>6'703'097.50</b>	<b>-2'857'326.85</b>	<b>3'845'770.65</b>

## Bilanzkonto: 1.14620.01 Investitionsbeiträge an Gemeinden und Gemeindezweckverbände allgemeiner Haushalt

Anlage-Nr	Bezeichnung	Erwerbsjahr	WB-Konto	Investitionen	Abschreibungen	Restwert 31.12.
102	Beitrag Erneuerung EDV-Anlage KSAM (2011)	2011	1.14620.99	216'819.30	-216'818.30	1.00
338	Investitionsbeitrag Erneuerung Informatik PSAM (2020)	2020	1.14620.99	339'069.38	-339'068.38	1.00
339	Investitionsbeitrag Erneuerung Informatik KSAM (2020)	2020	1.14620.99	239'608.31	-239'607.31	1.00
377	Investitionsbeitrag Erneuerung Informatik SAM (2024)	2024	1.14620.99	115'779.10	-38'593.05	77'186.05
382	Investitionsbeitrag Erneuerung Informatik SAM (2025)	2025		110'292.05	0	110'292.05
<b>Total 1.14620.01</b>				<b>1'021'568.14</b>	<b>-834'087.04</b>	<b>187'481.10</b>

## Bilanzkonto: 1.14622.01 Investitionsbeiträge an Gemeinden und Gemeindezweckverbände Abwasserbeseitigung

Anlage-Nr	Bezeichnung	Erwerbsjahr	WB-Konto	Investitionen	Abschreibungen	Restwert 31.12.
30	Beitrag Sanierung ARA Falkenmatt (2001)	2001	1.14622.99	3'072'852.65	-2'107'099.15	965'753.50
43	Beiträge Drainage Bünz (2002)	2002	1.14622.99	-6'863.10	3'156.75	-3'706.35
51	Beiträge Drainage Bünz (2003)	2003	1.14622.99	-3'194.90	1'405.80	-1'789.10
71	Beiträge Gemeinden (2006)	2006	1.14622.99	-4'859.10	1'846.80	-3'012.30
78	Beiträge Gemeinden (2007)	2007	1.14622.99	-45'000.00	16'200.00	-28'800.00
81	Beiträge Gemeinden (2008)	2008	1.14622.99	-49'150.50	16'711.00	-32'439.50
90	Beitrag ARA Falkenmatt Einkauf Klärschlamm-Trocknungsan...	2010	1.14622.99	106'217.00	-106'216.00	1.00
155	Erneuerung Schlammbehandlung, BHKW, SPS-PLS (2017)	2017	1.14622.99	325'806.95	-260'645.60	65'161.35
295	Sanierung und Instandsetzung Verbandskanal (2013)	2014	1.14622.99	124'413.60	-29'859.15	94'554.45
<b>Total 1.14622.01</b>				<b>3'520'222.60</b>	<b>-2'464'499.55</b>	<b>1'055'723.05</b>

## Bilanzkonto: 1.14650.01 Investitionsbeiträge an private Unternehmungen allgemeiner Haushalt

Anlage-Nr	Bezeichnung	Erwerbsjahr	WB-Konto	Investitionen	Abschreibungen	Restwert 31.12.
326	Investitionsbeitrag Kunstseilbahn Wohlen (2017)	2017	1.14650.99	50'000.00	-11'428.40	38'571.60
<b>Total 1.14650.01</b>				<b>50'000.00</b>	<b>-11'428.40</b>	<b>38'571.60</b>

Mandant: Gemeinde Dottikon

## Saldonachweis pro Bilanzkonto 2025

**Bilanzkonto: 1.14690.01 Investitionsbeiträge an Anlagen im Bau allgemeiner Haushalt**

<u>Anlage-Nr</u>	<u>Bezeichnung</u>	<u>Erwerbsjahr</u>	<u>WB-Konto</u>	<u>Investitionen</u>	<u>Abschreibungen</u>	<u>Restwert 31.12.</u>
355	Beitrag Gehweg mit Schutzinsel Othmarsingerstrasse	2021		29'569.15	0	29'569.15
363	Beitrag Sanierung Lichtsignalanlage Sternenkreuzung	2022		144'108.10	0	144'108.10
368	Beitrag Sanierung Bahnhofstrasse (3. Etappe)	2023		61'000.00	0	61'000.00
373	Bünzrenaturierung	2023		120'325.70	0	120'325.70
378	Beitrag Erarbeitung BGK Othmarsinger- und Wohlerstr. Dekr...	2024		52'000.00	0	52'000.00
387	Beitrag Sanierung Bahnhofstr. (3. Etappe)	2025		35'000.00	0	35'000.00
<b>Total 1.14690.01</b>				<b>442'002.95</b>	<b>0</b>	<b>442'002.95</b>

**Bilanzkonto: 1.20687.01 Passivierte Investitionsbeiträge von privaten Haushalten allgemeiner Haushalt**

<u>Anlage-Nr</u>	<u>Bezeichnung</u>	<u>Erwerbsjahr</u>	<u>WB-Konto</u>	<u>Investitionen</u>	<u>Abschreibungen</u>	<u>Restwert 31.12.</u>
392	Investitionsbeiträge von privaten Haushalten (Strasse)	2025		118'198.05	0	118'198.05
<b>Total 1.20687.01</b>				<b>118'198.05</b>	<b>0</b>	<b>118'198.05</b>

**Bilanzkonto: 1.20687.10 Passivierte Investitionsbeiträge von privaten Haushalten Wasserwerk**

<u>Anlage-Nr</u>	<u>Bezeichnung</u>	<u>Erwerbsjahr</u>	<u>WB-Konto</u>	<u>Investitionen</u>	<u>Abschreibungen</u>	<u>Restwert 31.12.</u>
60	Investitionsbeiträge von privaten Haushalten (2014)	2014	1.20687.10	26'982.25	-14'840.10	12'142.15
309	Investitionsbeiträge von privaten Haushalten (2015)	2015	1.20687.10	34'883.50	-17'441.95	17'441.55
318	Investitionsbeiträge von privaten Haushalten (2016)	2016	1.20687.10	98'661.40	-44'397.45	54'263.95
329	Investitionsbeiträge von privaten Haushalten (2017)	2017	1.20687.10	17'650.75	-7'060.40	10'590.35
334	Investitionsbeiträge von privaten Haushalten (2018)	2018	1.20687.10	38'867.75	-13'603.80	25'263.95
347	Investitionsbeiträge von privaten Haushalten (2019)	2019	1.20687.10	109'806.00	-32'941.80	76'864.20
351	Investitionsbeiträge von privaten Haushalten (2020)	2020	1.20687.10	105'099.00	-26'274.75	78'824.25
356	Investitionsbeiträge von privaten Haushalten (2021)	2021	1.20687.10	16'717.75	-3'343.60	13'374.15
365	Investitionsbeiträge von privaten Haushalten (2022)	2022	1.20687.10	29'863.75	-4'479.60	25'384.15
372	Investitionsbeiträge von privaten Haushalten (2023)	2023	1.20687.10	52'667.50	-5'266.80	47'400.70
379	Investitionsbeiträge von privaten Haushalten (2024)	2024	1.20687.10	25'927.50	-1'296.40	24'631.10
384	Investitionsbeiträge von privaten Haushalten (2025)	2025		30'032.25	0	30'032.25
<b>Total 1.20687.10</b>				<b>587'159.40</b>	<b>-170'946.65</b>	<b>416'212.75</b>

**Bilanzkonto: 1.20687.20 Passivierte Investitionsbeiträge von privaten Haushalten Abwasserbeseitigung**

<u>Anlage-Nr</u>	<u>Bezeichnung</u>	<u>Erwerbsjahr</u>	<u>WB-Konto</u>	<u>Investitionen</u>	<u>Abschreibungen</u>	<u>Restwert 31.12.</u>
------------------	--------------------	--------------------	-----------------	----------------------	-----------------------	------------------------

## Saldonachweis pro Bilanzkonto 2025

64	Investitionsbeiträge von privaten Haushalten (2014)	2014	1.20687.20	110'131.50	-60'572.55	49'558.95
310	Investitionsbeiträge von privaten Haushalten (2015)	2015	1.20687.20	79'340.20	-39'670.00	39'670.20
321	Investitionsbeiträge von privaten Haushalten (2016)	2016	1.20687.20	278'273.85	-125'223.30	153'050.55
330	Investitionsbeiträge von privaten Haushalten (2017)	2017	1.20687.20	67'014.70	-26'806.00	40'208.70
335	Investitionsbeiträge von privaten Haushalten (2018)	2018	1.20687.20	112'172.10	-39'260.20	72'911.90
349	Investitionsbeiträge von privaten Haushalten (2019)	2019	1.20687.20	277'409.15	-83'222.70	194'186.45
352	Investitionsbeiträge von privaten Haushalten (2020)	2020	1.20687.20	272'318.00	-68'079.50	204'238.50
357	Investitionsbeiträge von privaten Haushalten (2021)	2021	1.20687.20	40'442.80	-8'088.60	32'354.20
366	Investitionsbeiträge von privaten Haushalten (2022)	2022	1.20687.20	72'587.90	-10'888.20	61'699.70
374	Investitionsbeiträge von privaten Haushalten (2023)	2023	1.20687.20	152'773.10	-15'277.30	137'495.80
380	Investitionsbeiträge von privaten Haushalten (2024)	2024	1.20687.20	79'341.00	-3'967.05	75'373.95
385	Investitionsbeiträge von privaten Haushalten (2025)	2025		86'802.10	0	86'802.10
<b>Total 1.20687.20</b>				<b>1'628'606.40</b>	<b>-481'055.40</b>	<b>1'147'551.00</b>
<b>Gesamt-Total</b>				<b>78'968'089.28</b>	<b>-20'749'205.84</b>	<b>58'218'883.44</b>

## Zusätzliche Angaben Einwohnergemeinde Dottikon

### Anlagekategorien

Die verwendeten Anlagekategorien entsprechen dem Anhang 1 der Finanzverordnung.

Kat.	Anlagekategorie	Abschreibungsdauer in Jahren
1	Grundstücke	keine planmässige Abschreibung
2	Gebäude, Hochbauten	35
2a	Containerbauten, Fahrnisbauten	20
2b	Heizsysteme, Photovoltaikanlagen	20
3	Strassen, Plätze, Friedhof	40
3a	Naturstrassen (nicht asphaltierte Strassen)	10
3b	Sportplätze (Rasen- und Hartplätze)	20
3c	Kunstrasenplätze	10
4	Kanal-/Leitungsnetze, Gewässerbauten	50
4a	Fernwärmenetz	35
5	Installationen, Ein- und Ausbauten bei Gebäuden	10-15
6	Abfallanlagen (Installationen, Einbauten)	30
7	Mobilien, Maschinen, Ausstattungen, allg. Fahrzeuge	5-10
8	Spezialfahrzeuge (Strassenreinigung)	15
8a	Kleintanklöschfahrzeug, Kommandofahrzeug, Strassenrettungsfahrzeug	15
8b	Schweres und überschweres Pikettfahrzeug, schweres Schlauchverlegefahrzeug, Wechselladefahrzeug	25
8c	Andere Feuerwehrfahrzeuge	20
9	Immaterielle Anlagen, Software	5
10	Orts-, Regionalplanungen	10
11	Informatik- und Kommunikationssysteme	3-5
11a	Datenübertragungsnetz	15-25
12	Investitionsbeiträge	nach Nutzungsdauer des Objektes
12a	Anschlussgebühren	20
13	Anlagen im Bau	keine planmässige Abschreibung
14	Darlehen des Verwaltungsvermögens	keine planmässige Abschreibung
15	Beteiligungen, Grundkapitalien	keine planmässige Abschreibung
16	Abweichungen zu den vorgenannten Kategorien und/oder Abschreibungsdauer	Mit Zustimmung des Departements Volkswirtschaft und Inneres

### Aktivierungsgrenze

Die für die Gemeinde Dottikon geltende Aktivierungsgrenze von CHF 50'000 (Einwohner 1'000 – 5'000) leitet sich aus dem § 5 der Finanzverordnung ab.

### Wertberichtigungen

Die vorliegende Jahresrechnung enthält eine pauschale Wertberichtigung auf Steuerforderungen von 4 % im Betrag von CHF 57'081 (Vorjahr CHF 52'181). Im Jahr 2025 erfolgten keine Einzelwertberichtigungen. Die Vornahme dieser Korrekturen beruht auf den aktuellen Betreibungsverfahren und ergriffenen Rechtsmitteln.